

25 Miami Reisetipps für die Deutschsprachigen

INHALTSVERZEICHNIS

1. Zahlen & Fakten.....	Page 2
2. Die Überwindung der Sprachbarriere.....	Page 3
3. Sicherung	Page 3
4. Vorbereitung auf den Wetter.....	Page 4
5. Was anziehen	Page 4
6. Aufklärung der Zeitdifferenz	Page 5
7. Bezahlen mit Kreditkarten	Page 5
8. Geldwechseln.....	Page 6
9. Bezahlen mit Bargeld	Page 6
10. Die Nutzung von Handys und die vorausbezahlten Karten	Page 6
11. Wie WiFi zu finden.....	Page 7
12. Taxen	Page 8
13. Öffentliche Verkehrsmittel	Page 8
14. Miami Hotels und Unterkünfte.....	Page 8
15. Die Amerikanische Restaurantregeln	Page 12
16. Trinkgeld	Page 13
17. Einkaufen von Nahrung, Kleidung und Elektronik.....	Page 13
18. Oben ohne und Nackt-Sonnenbaden	Page 15
19. Backeküssen	Page 15
20. Die Aufrechterhaltung eines Sinn für Humor.....	Page 16
21. Florida Alkohol Gesetze	Page 16
22. Der Umgang mit der Polizei	Page 17
23. Kontakt mit dem Konsulat.....	Page 17
24. Wenn Sie die medizinische Hilfe benötigen	Page 17
25. Warum müssen Sie Miami Beach 411 wählen?	Page 18

Liebe Freunde,

Willkommen auf Miami Beach 411. Wir sind so froh, dass Sie unsere Website gefunden haben. Wir wissen Miami, und möchten, dass Sie alles darüber auch wissen. Wenn Sie aus einem anderen Land Miami besuchen, scrollen Sie die Seite für ein paar hilfreiche Tipps, um Ihre Reise sicher, einfach und vor allem voller Spaß zu machen!

Miami ist ein wunderbarer Ort - das Gefühl von Neuheit schafft ein Gefühl von Optimismus, wo alles möglich scheint und das Vermögen jederzeit erscheinen kann.

Aber kann der Besuch von Miami sowohl spannend und nervenaufreibend sein. Wir möchten, dass Sie das unangenehme Teil vermeiden und fühlen hier wie Sie ein Einheimischer sind.

Lassen Sie uns anfangen!

1 Zahlen & Fakten

Bevölkerung

Miami Beach: 87,975

Miami: 409,719

Miami Metro (Landkreis): 5,413,212

Florida: 18,251,243

Gebiet

Miami Beach: 48 km²

Miami: 143 km²

Miami Metro (Landkreis): 6,296 km²

Höhe: 2 m

Durchschnittstemperatur: 25° C

Jährliche Niederschlagsmenge: 149 cm

Regenreichsten Monate: August & September

Hurrikanjahreszeit: Juni bis Dezember

Jährliche Besucher: 8 Millionen

Miami Beach Spitznamen: South Beach, SoBe, The Beach, die Sonne & Spaß-Hauptstadt der Welt

Miami Spitznamen: MIA, Zauberstadt, die 305, das Tor zu Lateinamerika, Kokain Hauptstadt

Die Überwindung der Sprachbarriere

2

Miami ist ein Schmelztiegel der Nationalitäten. Wir sind uns an den Menschen gewöhnt, die gebrochenem Englisch sprechen, so haben Sie kein Angst, Ihr Englisch hier zu üben. Vertrauen Sie mir, sprechen die Bewohner von Miami bereits gebrochen Englisch miteinander. Fürchten Sie sich nicht, Fehler zu machen. Wir achten auf Ihre Fehler nicht. Es ist die Tatsache, dass Sie versuchen, mit uns zu kommunizieren, die wir lieben.

Die meisten Taxifahrer sind aus Haiti und sprechen Französisch, nicht Parisischen, aber Haitianischen Französisch. Doch spricht man in Restaurants und Geschäften in der Regel nur Englisch und Spanisch. Viele Restaurants und Hotels haben Deutschsprecher auf die Mitarbeiter. Bei der Ankunft, fragen Sie, ob es jemanden gibt, wer Deutsch spricht.



3

Sicherung

Miami Flughafen hat einen schlechten Ruf für die Gepäck Diebstahl. Packen Sie keine Wertsachen in Taschen, die Sie planen, am Flughafen einzuchecken. Ihre Taschen werden durch viele Hände unbeaufsichtigt gehen. Halten Sie Ihre Kamera, Computer, Schmuck, Geld, Medikamente und wichtige Dokumente in einem Handgepäck.

Miami Beach, Brickell, Coral Gables und Coconut Grove sind sicher Nachbarschaften. Dennoch können schlimme Dinge überall passieren. Wenn Sie im Urlaub sind, bleiben Sie wachsam und vorsichtig mit der Menschen, der Sie Ihr Vertrauen schenken. Wenn Sie in die Stadt spazieren gehen, schauen Sie nicht verwundbar. Gehen Sie mit einem Zweck und sein Sie sich bewusst, was um Sie herum geschieht.

Sie sollten auch vermeiden, zu Fuß am Strand nach der Dunkelheit spazierenzugehen. Es ist nicht so, dass es sehr gefährlich ist, aber warum setzen Sie sich in einer prekären Situation. Und wenn Sie spät in der Nacht gehen müssen, wählen Sie eine belebte Straße zu gehen.

Wenn Sie eine Diskothek besuchen, ist es einfach, über die Sicherheit zu vergessen, wenn es spät ist und Sie ein paar Getränke hatten. Aber beachten Sie, dass die Kriminalität und Diebstahl stattfinden. Auch, wenn Sie für Getränke mit einer Kreditkarte bezahlen, lesen Sie Ihre Rechnung und stellen Sie sicher, dass es keine Artikel gibt, die Sie nicht gekauft haben.

Vorbereitung auf den Wetter

Mit der durchschnittliche Temperatur 19,6 °C in Januar, ist es im Winter in Miami die milde oder warme Temperaturen, aber nur selten unter 10 °C. Im Sommer reichen die Temperatur im Allgemeinen zwischen 22-27 °C.

Die Regenzeit beginnt im Juni und endet in der Mitte des Oktober. Während dieser Zeit sind die Temperaturen 29-35 °C mit der hohen Luftfeuchtigkeit, aber die Hitze wird oft durch Gewitter am Nachmittag und einer Meeresbrise erleichtert. Ein Großteil des Jahres 1.420 mm Niederschläge fallen in diesem Zeitraum. Die regenreichste Monate sind August und September.

Die Hurrikan-Saison läuft vom 1. Juni bis zum 30. November. Die wahrscheinlichste Zeit für Hurrikane in Miami ist von der Mitte des August bis dem Ende des September.



5 Was anziehen

Miami ist in der Regel eine lässige Stadt. Shorts und leichte T-Shirts sind in Ordnung, aber nehmen Sie mindestens eine schwerere T-Shirt oder eine leichte Jacke mit, Sie können wegen der Klimaanlage kann in den geschlossenen Räumen ausfrieren. Vergewissern Sie sich, dass Sie die bequemen Schuhe haben, weil Sie viel zu Fuß gehen müssen. Und vergessen Sie nicht, einen Badeanzug und Badetuch mitzunehmen, wenn Sie an den Strand gehen wollen. Sie sollen auch Sonnenbrillen und kleinen Regenschirm bringen, besonders wenn Sie Miami während der Regenzeit besuchen.

Wenn Sie planen, den trendigen Nachtclubs zu besuchen, sollten Sie in Ihrer eleganten Kleidung anziehen (die sexy Kleidung von den Designers) oder werden Sie nicht erlaubt hinein zu kommen.

Aufklärung der Zeitdifferenz

6


Alle größeren Städte in Florida finden sich in der Östlichen Zeitzone (GMT-5). Der Zeitunterschied zwischen Miami und Paris, Brüssel, Genf, Berlin, Madrid, Rom, Prag oder Kopenhagen ist 6 Stunden. Das bedeutet, wenn es 18.00 Uhr in Frankreich ist, ist es 12.00 Uhr (Mittag) in Miami.

Apropos, ist die Pünktlichkeit sehr wichtig in den Vereinigten Staaten. Während die Amerikaner in ihre Ess-Manieren informell sind, halten Sie es für unhöflich, wenn man Sie erwarten macht. Die Dinge geschehen auf Zeit hier, und die Verspätung wird nicht leicht verziehen.

Apropos, ist die Pünktlichkeit sehr wichtig in den Vereinigten Staaten. Während die Amerikaner in ihre Ess-Manieren informell sind, halten Sie es für unhöflich, wenn man Sie erwarten macht. Die Dinge geschehen auf Zeit hier, und die Verspätung wird nicht leicht verzogen.

7 Bezahlen mit Kreditkarten

In den Vereinigten Staaten sind die alltäglichen Ausgaben weitgehend Kreditkarte-basiert. Also, wenn Sie in Miami sind, planen Sie sich meist auf Kreditkarten verlassen. Die Kreditkarten aus jedem Land arbeiten in Miami (in Hotels, Geschäften, Restaurants, Autovermieter, Reiseveranstalter und so weiter); Visa, MasterCard und American Express sind am weitesten akzeptiert.



Ein hilfreicher Tipp: Um jeden Ärger zu vermeiden, bevor Sie reisen, lassen Sie Ihr Kreditkarten-Unternehmen wissen, wann und wo Sie mit Ihrer Kreditkarte im Urlaub bezahlen wollen.

Geldwechselln

8

Die Finanzindustrie verbirgt die Tatsache, dass Sie Geld jedes Mal verlieren, wenn Sie es wechseln. Im Durchschnitt verlieren Sie bei einer Bank 8 Prozent, wenn Sie Euro und Dollar wechseln. Wenn Sie die Wechselstuben am Flughafen verwenden, verlieren Sie rund 15 Prozent. Wenn Sie Bargeld in den Vereinigten Staaten wechseln müssen, haben die Banken in der Regel den günstigsten Preis. Bevor Sie reisen, fragen Sie Ihre Bank, welche Banken in den Vereinigten Staaten die niedrigsten Gebühren anbieten.

Sie werden keine Probleme mit der Bankomaten in Miami haben, aber sein Sie bewusst, dass es hohe Gebühren gibt, um Geld zu holen. Es ist ein Bankomatnutzungsentgelt sowie eine Wechselstubegebühr. Beachten Sie auch die Geldautomaten in Geschäften, Bars und Tankstellen. Sie bieten die höchsten Gebühren an.



9

Bezahlen mit Bargeld

Obwohl die meisten Orte in den Vereinigten Staaten Kreditkarten akzeptieren, gibt es die Orte, wo Bargeld benötigt ist. Wenn Sie ein Auto mieten, akzeptieren die Mautstraßen nur Bargeld. Viele Parkplätze akzeptieren nur Bargeld. Obwohl die meisten Taxis Kreditkarten akzeptieren, ist das Bargeld immer noch als das Zahlungsmittel akzeptiert. Die Strandkorbvermietung, Bauernmärkte, und die öffentlichen Verkehrsmittel akzeptieren nur Bargeld. Tipps sind auch im Bargeld bevorzugt.

Die Nutzung von Handys und die vorausbezahlten Karten

10

Das Reisen mit einem Handy ist handlich und praktisch. Egal, ob Sie mit einem Smartphone oder ein herkömmliches Handy reisen, sind die Grundlagen, wie Sie anrufen und SMS versenden, die gleichen. Wenn Sie Ihr eigenes Telefon bringen, sein Sie bewusst, dass die Roaming-Gebühren sehr teuer sind.

Wenn Sie vorhaben, viel anzurufen, erwägen Sie den Kauf eines vorausbezahlte Handy für den Urlaub. Sie kosten etwa \$ 35 für 30 Minuten der Nutzung und keine Verträge sind notwendig. Sie können die Telefone bei Target und Best Buy kaufen, und auch in den meisten Drogerien wie Walgreens und CVS. Dort finden Sie auch den vorausbezahlten Handys bei der Anbietern wie AT&T und Verizon. Der günstigste Weg, um internationale Anrufe zu machen, ist eine Internet-Telefonie-App wie Skype zu nutzen. Eine weitere Möglichkeit ist es, eine vorausbezahlte Telefonkarte zu kaufen. Die Anrufe mit der Telefon-Karte kann sehr viel weniger als die Standard-Gebühren kosten. Beim Einkauf der vorausbezahlten Karte, achten Sie auf die Preise für das Land, wohin Sie am meisten anzurufen planen. Sie sollten auch für eine Karte suchen, die Sie Ihre Berufungsgeschichte sehen lässt, entweder per Telefon oder Online. Auf diese Weise können Sie verfolgen, wie viel ihre Anrufe kosten und erkennen alle Anrufe, die Sie nicht gemacht haben.

Die Öffentliche Telefone werden immer seltener, aber können Sie dennoch sie am Flughafen und in größeren Hotels finden. Sie akzeptieren Kreditkarten, aber möchten Sie vielleicht etwas Kleingeld auf der Hand halten, um einen Anruf zu machen. Sie können ins Ausland aus einer Telefonzelle telefonieren, aber es ist teuer.

11

Wie WiFi zu finden

In den Vereinigten Staaten gibt es das kostenlos WiFi-Service in den meisten McDonalds Restaurants, Starbucks Cafés und öffentliche Bibliotheken. Für jeden WiFi-Netzwerk benötigen Sie ein anderes Kennwort zu verwenden. Die Stadt Miami Beach bietet auch einen kostenlosen WiFi-Netzwerk an. Das System wurde so gebaut, dass mindestens 95% der Stadt die freie WiFi-Abdeckung hat und mindestens 70% der Stadt die Haus-Versorgung durch den zweiten Stock eines Gebäudes hat. Um mit dem Netzwerk anmelden, suchen Sie für die WiFi-Signale: City_of_Miami_Beach_WiFi & MBKIDS. Diese freien Verbindungen sind nicht sicher. Senden Sie keine wichtige Informationen.



Taxen

12

Wie wir bereits erwähnt haben, sind die meisten Taxifahrer in Miami aus Haiti und sprechen Französisch. Wenn Sie am Flughafen ankommen, werden Sie das Taxi-Service auf der unteren Ebene vor den Toren der Gepäckausgabe finden. Die uniformierte Taxi Kapitäne wird Ihnen helfen, ein Taxi zu nehmen.

- Der Preis von Miami Flughafen nach Hafen Miami ist \$21
- Der Preis von Miami Flughafen nach Miami Beach ist \$32
- Der Preis von Miami Flughafen nach Key Biscayne ist \$36
- Der Preis von Miami Flughafen nach Aventura ist \$46

13

Öffentliche Verkehrsmittel

Die Miami Metrobus Reiseplanung Unterstützung kann bei 305-891-3131 erreicht werden. Seien Sie sich bewusst, dass die Miamis öffentlichen Verkehrsmitteln nicht so entwickelt sind, wie es in vielen Ländern ist. Zum Beispiel ist es schwierig, zwischen Miami und Fort Lauderdale mit den öffentlichen Transport zu reisen. Es gibt auch keine U-Bahnen in Miami, aufgrund der hohen Wasserlinie. Die **Flughafen Flyer "Route 150"** ist ein Express-Bus zwischen Flughafen Miami und Miami Beach, die Karte kostet 2,35 \$. Es gibt auch eine kostenlose **Elektro-Shuttle**, die Sie überall brauchen, um in Miami Beach zu gehen. Zu planen die Reise, rufen Sie 305-409-6636 an.

14

Miami Hotels und Unterkünfte

Lassen Sie mich Sie warnen, dass die Hotelzimmer in Miami Beach in der Regel kleiner sind, im Vergleich zu Hotels in anderen Städten. Die Hotelpreise sind in Miami auch eine der teuersten Städte in den Vereinigten Staaten. Die Leute beschweren sich oft über dünne Wände und laute Hotelnachbarn. Die meisten Hotels bieten kostenloses Frühstück nicht, während viele von ihnen eine zusätzliche Resortgebühr von \$20 pro Tag oder mehr aufladen.



Wir sollten Sie auch erwähnen, dass die Miami Hotels gesetzlich verpflichtet sind, Umsatzsteuer und Kurtaxe hinzuzufügen, entsprechend dem Gebiet wo Sie sich aufhalten. Die Hotels von Miami Beach verfügen über eine 7% Umsatzsteuer, 3% Miami Beach Kurtaxe und 3% Miami Kurtaxe. Die Eigenschaften außerhalb Miami Beach haben eine 7% Mehrwertsteuer und 3% Miami Kurtaxe.

Zum Beispiel kann ein Hotel in Miami Beach \$150 pro Nacht kosten. Die vereinigten lokalen Steuern sind 13%. 13% von 150 \$ ist \$ 19,50. Dies bedeutet, dass \$ 19,50 in den Preis des Hotels hinzugefügt werden, um die Steuern zu decken, und die Summe, die bezahlt werden muss, ist eigentlich \$169,50 pro Nacht.

Wenn Sie nicht genau wissen, was Sie suchen, einen Platz zu finden kann eine verwirrende Sache sein. Hier ist eine Auflistung der verschiedenen Arten von Hotels die Sie finden können, und wie die Miami Unterkünften werken:

Hostels:

Haben Sie ein beschränktes Budget oder reisen Sie allein? Dann ein Hostel ist der richtige Ort für Sie. Sie verfügen über ein eigenes oder Gemeinschaftsbadzimmer zu einem sehr günstigen Preis, ab ca. \$12 pro Nacht. Viele bieten kostenlose Mahlzeiten an, und alle haben eine Bar mit günstigen Getränken, kostenlosem WiFi, und eine festliche Atmosphäre. Hier gibt es mehr Attraktivität für die jungen Reisenden, die Hostels befinden sich nur in South Beach und sind eine gute Alternative zu den billigeren Hotels.

Art Deco Hotels:

Das sind kleine Hotels, die aus der renovierten Wohnunggebäude in den 1920er Jahren gemacht waren. Art Deco Hotels sind in der Regel nur zwei oder drei Stockwerke hoch. Die Hotels befinden sich in Miami Beach, Ocean Drive entlang und Collins Avenue, zwischen der fünften und siebzehnten Straßen. Viele dieser Hotels hatten die Lobby in Restaurants und Bars renoviert. Die meisten von ihnen sind unabhängig und privat, mit kleineren Zimmer, und selten haben Sie Swimmingpools. Die Qualität ist eine Glücksache, so ist es immer eine gute Idee, um die Bewertungen zu überprüfen.

Hotels direkt am Meer:

Die größeren Hotels sind entlang der Collins Avenue gefunden, beginnend bei der fünfzehnten Straße. Diese sind große Hochhaus-Hotels mit Swimmingpools und direktem Zugang zum Strand. Sie bieten allen Annehmlichkeiten an, und viele von ihnen haben auch Restaurants, Bars und Diskotheken im Inneren. Diese Hotels sind die teureren und exklusiven Plätze zum Verweilen.

Mid Beach & North Beach Hotels:

Während die meisten wählen, um in South Beach zu bleiben, hat Miami Beach auch Hotels direkt am Meer am Strand entlang in Mid und North Beach. Dieser Bereich ist noch in Miami Beach, nur weiter nördlich entlang der Küste nur ein paar Meilen. Diese Hotels sind ein wenig billiger, aber trotzdem haben Sie alle Annehmlichkeiten, die die Pendants von South Beach anbieten. Sie können oft billiger Hotelpreisen finden, wenn Sie nach Norden bleiben, und genießen einen ruhigeren Aufenthalt und einen einsamen Strand.

Downtown & Brickell Hotels:

Die Hotels in der Innenstadt sind in der Regel weniger als eine Meile vom Hafen, die ihnen ein bequemer Platz für die Menschen, die eine Kreuzfahrt haben macht. Ein weiterer Vorteil ist, dass Sie die Ausfallzeit Skyline von Ihrem Hotelzimmer sehen können. Die Skyline ist am dritten Platz in der schönen Stadt Skylines hinter New York und Chicago. Es gibt eine Reihe von Optionen zur Auswahl, wie das Holiday Inn, zum Luxus-Hotels wie das Epische und Mandarin Oriental.

Key Biscayne & Coconut Grove:

Key Biscayne ist eine 40-minütige Fahrt von Miami Beach, nur mit dem Auto über eine mautpflichtige Brücke. Es kostet \$40 mit dem Taxi vom Flughafen Miami dort zu erreichen, und wenn Sie selbst für Ihren Urlaub nicht fahren, es ist ein isoliertes Gebiet. Das gleiche gilt für Coconut Grove. Es ist ein belebter Bereich als Key Biscayne zu bleiben und es ist ein Nachbarschaft von Studenten wegen seiner Nähe zur Universität von Miami. Beide Bereiche sind gut, wenn Sie nicht beabsichtigen, das Hotel während Ihres Aufenthaltes zu verlassen, und den ganzen Tag am Pool bleiben wollen.

Miami Flughafen Hotels:

Miami Airport ist etwa 10 Meilen von Miami Beach und 7 Meilen vom Hafen von Miami entfernt. Es gibt viele Hotelsketten in der Nähe des Flughafens, die eine

billige Nachtruhe sowie dem kostenfreien Frühstück und Flughafen-Shuttle Service anbieten. Die Embassy Suites und das Sofitel sind zwei der schönsten der Hotels am Flughafen.

Ferienwohnungen & Ferienhäuser:

Wenn Sie in der großen Gruppe reisen und ihren eigenen Weg von den Massen genießen, können Feriendomizile eine kostengünstige Möglichkeit bieten, um Urlaub zu verbringen. Sie können kurz oder lang in Wohnungen oder Häusern bleiben, die in Privatbesitz sind, und Ihre Zeit hier mit eigener Küche, Privatsphäre und Raum genießen.

Wie können Sie ein günstiges Hotelzimmer in Miami buchen:

Schritt 1: [Suchen unsere Preisvergleichsite](#) - Beachten Sie den niedrigsten Preis, den Sie für die Hotels die Sie interessieren gefunden haben.

www.miamibeach411.com/Hotels/hotel-search.htm

Schritt 2: Rufen Sie das Hotel an, um über den Ermäßigungen zu fragen - Um die Telefonnummer der besonderen Hotels, die Sie in Schritt 1 notiert haben zu finden, gehen Sie zu Google und suchen Sie den Namen des Hotels. Durch den Aufruf direkt an das Hotel, können Sie häufig einen niedrigeren Preis bekommen als die auf der Web beworben sind. Immer fragen Sie über den Ermäßigungen, wenn Sie mit dem Hotel sprechen. Wenn sie Ihnen keine Ermäßigungen bieten, fragen Sie sie, wenn sie sich einen besseren Klasse von Zimmer zu diesem Satz geben können.

Die Amerikanische Restaurantregeln


15

Amerikanische Restaurants sind ein wenig anders als die Restaurants, Sie gewohnt sind. Eine der größten Überraschungen ist der Service, die widerlich schnell scheinen, wenn Sie eine Mahlzeit entspannen und genießen wollen. Die Amerikaner verbringen ca. 1 Stunde mit Abendessen. In Restaurants gilt das schnelle Service normal, aber wenn Sie das Gefühl haben, dass Sie gehetzt sind, müssen Sie nur so sagen, und der Kellner wird sich verlangsamen.

Eine andere Sache, die Sie schockieren kann, ist die Portionsgröße - alles von

Sandwiches und Salaten bis zu Steaks und Desserts sind riesig. Um Geld zu sparen, bestellen Sie klug. Seit die Hauptgerichte oft groß genug, um zu teilen, sind, bestellen Sie auch nur einen Salat oder Vorspeise. Machen Sie keine Sorgen, so billig auszusehen- das ist, wie die Amerikaner essen. Es ist akzeptabel, Mahlzeiten zu teilen oder nur einen Salat oder Sandwich zu bestellen, auch für das Abendessen. Und wenn Sie die Reste vom Essen mitnehmen wollen, können Sie für eine "zu gehen" Behälter fragen, die Amerikaner machen es die ganze Zeit.

Um wirklich Geld zu sparen, suchen Sie den Alternativen zu Restaurants. Die Ethnische Restaurants, Feinkostläden und Fast-Food-Ketten mit Salat Bars sind gut für eine kostengünstige Mahlzeit.



Mehr amerikanische Restaurant Gewohnheiten die Sie seltsam finden können:

- Wenn Sie ein Restaurant betreten, erwarten Sie wann Sie der Tisch angeboten werden. Versuchen Sie nur nicht den Platz selbst zu finden.
- Wundern Sie sich nicht, um die Gabel und Messer in eine Papierserviette gewickelt zu finden.
- Nach dem Aperitif, ärgern Sie sich nicht, wenn der Kellner Ihre Messer und Gabel nicht ersetzt.
- Die Minute, Sie setzen, werden Sie das kostenlose Wasser mit Eis angeboten werden.
- Bubbly Wasser ist teuer. Wenn Sie das sprudelnde abgefüllte Wasser wollen, müssen Sie für "Sekt" Wasser bitten.
- Die meisten Restaurants bieten die kostenlose Nachfüllung mit Soda, Kaffee und Tee.
- Der Salat wird vor dem Essen serviert, nicht nach.
- Bei der Bestellung eines Salat, bieten amerikanische Restaurants gern die aufwendige Salatdressings. Sie sind sicher mit dem italienischen Dressing,

sind die meisten anderen Verbände entweder süß oder cremig. Das “Französisch” Dressing ist nicht Essig und Öl, ist es eine cremige Dressing mit Ketchup gemacht.

- Was in Europa die Vorspeise heißt, ist oft das Hauptgericht in Amerika.
- Sofern Sie in einem Französisch Restaurant sind, ist der Käse nie am Ende der Mahlzeit angeboten.

Manche Leute sagen, dass um ein gutes Restaurant zu finden, Sie Ihren Hotel-Rezeption fragen müssen, aber da Hotel-Mitarbeiter benötigt werden, um die Hotel-Restaurants zu empfehlen, haben wir festgestellt, dass ein ehrlicher Empfehlung Sie im Gespräch mit Kellner und Barkeeper bekommen können.

Trinkgeld

16

Die Vereinigten Staaten hat eine soziale Institution als “Trinkgeld”. Grundsätzlich ist der Preis auf der Speisekarte an jedem Ort die Speisen serviert sind nicht der reale Preis. Der reale Preis ist 15% höher. Allerdings ist Miami Beach die Ausnahme, wo einige Restaurants und Bars das Trinkgeld im Preis einbegreifen, so stellen Sie sicher, dass Sie Ihre Rechnung überprüfen, um Doppeltrinkgeld nicht zu bezahlen.

Das normale Trinkgeld ist 15%. Wenn Sie mit dem Service unzufrieden sind, können Sie weniger oder sogar gar nichts verlassen, aber wenn man gut bedient ist, wird 20% Trinkgeld geschätzt. Taxis funktionieren auf die gleiche Art und Weise. Es gilt als sehr unhöflich, keine Abfindung zu zahlen.

17 Einkaufen von Nahrung, Kleidung und Elektronik

Ein Aspekt des Einkaufs in den Vereinigten Staaten, das oft Besucher aus anderen Ländern verwechselt, ist die Umsatzsteuer. In Europa wird ein Mehrwertsteuer (MwSt.) im Preis alles Sie verkaufen inbegriffen. In den Vereinigten Staaten ist es anders in den meisten Fällen. Beispielsweise fügt Miami eine 7% “Umsatzsteuer”



auf gekaufte Artikel, die nicht auf dem Etikett oder Menü markiert ist. Die Steuer wird auf den Preis an der Kasse oder auf der Rechnung hinzugefügt werden. Alkohol, Zigaretten, Medikamente, Mahlzeiten in Restaurants, Kleidung, Elektronik, Schmuck und viele andere Dinge, außer Benzin, können eine Steuer am Ende inbegriffen haben.

Das gesagt, ist Miami für hervorragenden Einkaufsmöglichkeiten bekannt. Hier sind die beliebtesten Orte zu protzen, ein paar Dollar zu sparen, oder einfach nur einen Schaufensterbummel zu haben:

Lebensmittel:

Publix ist der größte Supermarkt-Kette in Florida. Drogerien verkaufen auch Lebensmittel und Alkohol. Dort in Miami finden Sie auch kleine kubanische Märkte mit Nahrungsmitteln und Gemüse zum Verkauf. Wenn Sie in einem Hotel untergebracht sind, empfehlen wir Ihnen, die Lebensmittel einzukaufen, um die hohen Kosten für Speisen und Getränke im Hotel zu vermeiden.

Sawgrass Mills:

Berühmt für seine Werksgesundheitswesenspeicher, bietet diese Mall tolle Schnäppchen und Restaurants. Es befindet sich in Broward County, 30 Minuten nördlich von Miami.

Dolphin Mall:

Die Dolphin Mall, die westlich von Miami Flughafen liegt, bietet Käufern mehr als 200 Restaurants und Geschäften.

Aventura Mall:

Das ist das größte Einkaufszentrum in Miami. Die großen Kaufhäuser sind: Bloomingdale's, Nordstrom und Macy's. Die Mall hat auch über 300 Fachgeschäfte, darunter Louis Vuitton, Abercrombie & Fitch, Apple und Diesel.

Bal Harbour Geschäften:

Für erstklassigen Einkaufsmöglichkeiten, können Sie Bal Harbour Geschäften besuchen. Die Geschäfte sind Tiffany, Prada, Saks Fifth Avenue und Neiman Marcus.

Lincoln Road:

Voll von der Geschäfte, Boutiquen, Kunstgalerien und Restaurants, ist diese Fußgängerzone an der freien Luft in Miami Beach ein toller Ort zum Einkaufen und die Leute zu beobachten. Das Einkaufszentrum bietet auch einen Bauern-Markt am Sonntag.

Elektronik:

Besuchen Sie ein Best Buy-Geschäft für günstige Elektronik, Computer, Handys, Videospiele und vieles mehr. Es ist ein Best Buy-Geschäft in Miami Beach am fünften Straße und Alton Rd.

Die meisten Einkaufszentren und Geschäfte öffnen um 10:00 Uhr und schließen um 21:00 Uhr. Drogerien und Lebensmittelgeschäften schließen später, oder sogar 24 Stunden am Tag öffnen. Am meisten die Geschäfte sind am Sonntag geöffnet. Wenn Sie etwas kaufen, vergessen Sie nicht den Quittung zu halten, werden Sie es brauchen, wenn Sie Ihren Kauf zurückbringen möchten. Große Geschäfte bieten in der Regel ein 30-tägiges Rückgaberecht.

Oben ohne und Nackt-Sonnenbaden

18

Das Sonnenbaden oben ohne ist in den Vereinigten Staaten nicht erlaubt. Allerdings ist Miami Beach die Ausnahme, wo Frauen zu sonnen am Strand zwischen der erste Straße und sechzehnte Straße oben ohne erlaubt.

Es gibt auch eine "die Kleidung optional" Strand am nördlichen Ende des **Haulover Beach Park** . Der Strand liegt zwischen Sunny Isles und Bal Harbour, und die FKK-Strand Abschnitt ist deutlich gekennzeichnet. Es gibt drei Abschnitte der FKK-Strand: die Homosexuell Abschnitt im Norden, die Swinger-Bereich in der Mitte, und die Nudisten am südlichen Ende.

19

Backeküssen

Das Backeküssen ist in den Vereinigten Staaten nicht sehr verbreitet. Das ist jedoch nicht der Fall in Miami, wegen der großen Menge der Lateiner und Europäer hier. Daher wird das Backeküssen als angemessen unter Freunden und Bekannten: ein Mann und eine Frau und zwei Frauen, aber Backeküssen ist unter zwei Männern nicht sehr häufig. Die Anzahl der Küsse ist in der Regel nur eine.

Die Aufrechterhaltung eines Sinn für Humor

20

Die Amerikaner haben einen guten Sinn für Humor, aber stereotyp zu sprechen, ist der amerikanische Humor anders als in anderen Länder. Der Typische amerikanische Humor ist nicht subtil, es wird weitgehend von ausgelassenen Scherzen und Slapstick Übertreibung gemacht, also wundern Sie nicht, wenn ein Amerikaner necken oder herumalbern mit Ihnen beginnt. Es ist ein Zeichen der Zuneigung und Nähe. Lassen Sie sich nicht der Kulturschock, Ihre Reise zu verpatzen. Das Wissen, wie Sie Ihren Sinn für Humor während der Fahrt halten können, wird Ihnen helfen, Ihre Zeit weg von zu Hause zu genießen.

21

Florida Alkohol Gesetze

Die Vereinigten Staaten von Amerika hat sehr strenge Gesetze in Bezug auf alkoholische Getränke. Es ist gegen das Gesetz für alle Menschen, die unter 21 Jahre alt sind, um Bier, Wein, oder jede Art von Alkohol, auch nicht mit einem Erwachsenen oder in der Privatsphäre Ihres Hauses zu trinken. Es gibt keine Ausnahme von diesem Gesetz, unabhängig von Ihrer Nationalität.



Die Stunden, in denen Alkohol verkauft werden können, variieren je nach der Stadt und Staat. Die meisten Städte stoppen Ausschank von Alkohol, um 2:00 Uhr. Doch in Miami Beach, sind Bars um 05.00 Uhr schließen, und es gibt sogar einen Abschnitt von Downtown Miami, wo es Alkohol 24 Stunden am Tag zu verkaufen erlaubt. Allerdings ist das Trinken am Strand oder auf den öffentlichen Straßen nicht erlaubt.

Der Umgang mit der Polizei

22

Zum größten Teil sind Miamis Polizei vertrauenswürdig und hilfsbereit gegenüber Besuchern aus anderen Ländern. Sie sind höflich und professionell. Dennoch, wenn sich mit der Polizei umgehen, halten Sie Ihre Hände in Aussicht und machen keine plötzlichen Bewegungen. Vermeiden Sie zu Fuß hinter der Polizei zu gehen. Auch rühren Sie niemals die Polizei oder ihre Ausrüstung an.

23

Kontakt mit dem Konsulat

Wenn Sie Ihren Reisepass verlieren oder Hilfe bei Ihrem offiziellen Konsulat brauchen. Um Ihnen zu helfen, haben wir eine Liste von Miami Konsulate und Kontaktinformationen gemacht.


- **Deutsch Konsulat Miami**
100 Biscayne Blvd, Miami, FL 33132.
Telefonieren: (305) 358-0290

Wenn Sie die medizinische Hilfe benötigen

24

Wenn Sie die medizinische Hilfe benötigen, gehen Sie in das nächstgelegene Krankenhausnotaufnahme, aber sein Sie bereit, eine Rechnung für die Behandlung zu erhalten. Die Krankenhäuser in den Vereinigten Staaten sind extrem teuer, im Vergleich zu anderen Ländern. Allerdings verlangt das Gesetz, müssen Krankenhäuser auf jeden, der die Notfallbehandlung benötigen, die Pflege absichern, unabhängig von ihrer Staatsangehörigkeit oder die Zahlungsfähigkeit. In Miami Beach befindet sich die **Mount Sinai Notaufnahme** bei 4300 Alton Road. Die Telefonnummer ist: 305-674-2200. Im Notfall, der Polizei, Feuerwehr oder medizinische Hilfe erfordert, können diese Dienststellen unter der Rufnummer 9-1-1 von jedem Telefon gemeldet werden. Die Verwendung dieser Nummer ist nur für Notsituationen. Wenn Sie Englisch nicht sprechen, fragen Sie die Rezeption des Hotels, oder sogar eine Person auf der Straße um Hilfe.

Ein hilfreicher Tipp: Die Notaufnahme ist für die Menschen mit der lebensbedrohlichen Notfällen, oder etwas, das schwere und langfristige Auswirkungen auf Sie haben könnte. Wenn Sie einfach nur etwas ausgecheckt haben wollen, dann müssen Sie zu einer Klinik gehen, so kann der Arzt dort feststellen, wie schlecht Ihr Problem ist und wo der beste Ort ist, um es zu behandeln. **Miami Beach Klinik** befindet sich bei 710 Alton Road. Die Telefonnummer ist: 305-867-5805. [Weitere Kliniken](#)



Wenn es nicht Arbeitsuhr ist und die Kliniken geschlossen sind, aber haben Sie ein urgentes Problem, ist Ihre andere Option ein Notfallkrankenhaus. Das Notfallkrankenhaus ist eine gute Alternative zu der Notaufnahme. Die Kosten sind billiger, und sie sind in der Regel spät öffnen. **Miami Beach Notfall-Zentrum** befindet sich bei 1355 Alton Road. Die Telefonnummer ist: 305-672-0777.

25 Warum müssen Sie Miami Beach 411 wählen?


Wir helfen Ihnen, die besten Urlaube irgend möglich zu erleben.

Manche Menschen wissen das nicht, aber neben Miami Beach 411 Blogs und unsere Reise Forum, sind wir auch ein vollwertiges Reiseunternehmen. Jeden Tag, sind wir auf dem Weg, um den Menschen wie Sie, geführte Touren rund um Miami zu geben. Wir sind auch unter den Menschen auf Luftbootfahrten in Everglades, Bootsfahrten rund um die Promi-Häuser, Ausflüge auf Key West und nach Orlando.

Wenn Sie die interessantesten Orte in Miami sehen wollen, ist unsere [originale Miami Stadtrundfahrt](#) für Sie perfekt. Die Tour wird in Deutsch erzählt. Wir begleiten Sie durch alle Miami Beach und Art Deco District, und dann hinüber in die Stadt von Miami, um hunderte von interessanten Orte zu besuchen, über die Sie sogar nicht wissen.

Unsere **Everglades Öko Abenteuer** Tour ist auch in Deutsch erzählt.

Wir bieten Ihnen auch die **privaten Tours**, mit einem deutschsprachigen Reiseleiter an, sowie **privaten Transport** von und zu den Flughäfen, Seehäfen und Hotels.



[Besuchen Sie unsere deutsche Reise-Website](http://secure.miamibeach411.com/de/home.php)

<http://secure.miamibeach411.com/de/home.php>

Kontaktieren Sie uns noch heute! Wir freuen uns, Sie mit alles, was Sie benötigen, helfen!

- The Miami Beach 411 Reisetem

Email: support@miamibeach411.com

Telefon: 1-(305) 754-2206

Site Web: MiamiBeach411.com

P.S. Fanden Sie diesen Artikel hilfreich?
Bitte teilen Sie es mit Ihren Freunden.

