

 [Compartir en Facebook](#)

 [Compartir en Twitter](#)

25 Consejos para Viajar a Miami

CONTENIDO

1. Dato y Cifras.....	Página 2
2. Superar la Barrera del Idioma.....	Página 3
3. Manténgase a Salvo.....	Página 3
4. Prepárese para el Clima.....	Página 4
5. Qué Ropa Usar.....	Página 5
6. Averiguando la Diferencia de Hora.....	Página 5
7. Usando Tarjetas de Crédito.....	Página 5
8. Cambiando Divisas.....	Página 6
9. Pagando con Dinero en Efectivo.....	Página 7
10. El Uso de teléfonos móviles y tarjetas de llamadas.....	Página 7
11. Encontrando redes de WiFi.....	Página 8
12. Usando Taxis.....	Página 8
13. Usando Transporte público.....	Página 9
14. Hoteles y Alojamiento en Miami.....	Página 9
15. Reglas de Restaurantes en America.....	Página 12
16. Consejos para dar Propinas.....	Página 14
17. Comprando Alimentos, Ropa y Electrónicos.....	Página 14
18. Tomando Sol al Desnudo.....	Página 16
19. Besos en la Mejilla.....	Página 17
20. Manteniendo el sentido del humor.....	Página 17
21. Leyes de Alcohóol de la Florida.....	Página 17
22. Tratando con la Policía.....	Página 18
23. Contactando su Consulado.....	Página 18
24. Si Necesita Ayuda Médica.....	Página 18
25. ¿Por qué utilizar Miami Beach 411?.....	Página 19

Querido Amigo,

Bienvenido a Miami Beach 411. Estamos muy contentos de que encontró nuestro sitio web. Conocemos la ciudad de Miami, y queremos que usted la conozca también. Si está de visita desde otro país, en este documento encontrará algunos consejos útiles que harán de su viaje, un viaje seguro, fácil y sobre todo ¡muy divertido!

Miami es un lugar maravilloso - el sentido de novedad crea una sensación de optimismo, donde todo parece posible y la fortuna puede llegar en cualquier momento. Pero visitar Miami puede ser emocionante y angustiante. Nosotros queremos evitarle la parte incómoda y hacer que se sienta como un residente local.

¡Vamos a Empezar!

1

Datos y Cifras

Población

Miami Beach: 87,975

Miami: 409,719

Miami Metro (Condado Completo): 5,413,212

Florida: 18,251,243

Área

Miami Beach: 48 km²

Miami: 143 km²

Miami Metro (Condado Completo): 6,296 km²

Elevación: 2 m

Temperatura Promedio: 25° C

Precipitaciones anuales: 149 cm

Meses más lluviosos: Agosto y Septiembre

Temporada de Huracanes: Junio a Diciembre

Visitantes anuales: 8 millones

Apodos de Miami Beach: South Beach, SoBe, La Playa, La capital del sol y diversión del mundo

Apodos de Miami: MIA, Magic City, La 305, la puerta de América Latina, Capital de la Cocaína

Superar la Barrera del Idioma

2

Miami es una mezcla de nacionalidades. Estamos acostumbrados a que las personas no hablen un Inglés correcto, así que no se sienta intimidado de practicar su Inglés aquí. Confíe en mí, Miamenses hablan en un Inglés roto entre ellos; así que no temas a cometer errores. No nos importan los errores; lo que amamos y admiramos es el hecho de que esté tratando de comunicarse con nosotros.

La mayoría de los taxistas son de Haití y hablan francés, no el francés de Francia, pero francés haitiano (Creole). Sin embargo, en restaurantes y tiendas, por lo general se habla sólo Inglés y Español. La mayoría de los restaurantes y hoteles tienen personal de habla hispana, así que, al llegar a uno de estos locales, pregunte si hay alguien que hable español.



3 Manténgase a Salvo

El Aeropuerto de Miami tiene una mala reputación por el robo de equipaje. Su valija pasará por muchas manos sin supervisión, así que no guarde objetos de valor en ninguna valija que vaya a ser entregada en el aeropuerto. Mantenga su cámara, computadora, joyas, dinero, medicamentos y documentos importantes en una bolsa de equipaje de mano.

Miami Beach, Brickell, Coral Gables y Coconut Grove son vecindarios seguros. Sin embargo, malas circunstancias pueden suceder en cualquier parte. Durante sus vacaciones debe estar alerta y tener cuidado de las personas en quien

deposite su confianza. Al explorar la ciudad, no se muestre nervioso. Camine con seguridad y manténgase alerta de lo que ocurre a su alrededor.

También debe evitar caminar por la playa durante la noche. No es que es muy peligroso, pero ¿para qué ponerse en una situación vulnerable?. Si tienes que caminar por la playa a altas horas de la noche, opte por caminar una calle muy transitada.

Tenga en cuenta que la delincuencia y robos pueden suceder en cualquier momento, especialmente si es tarde y ha bajado la guardia después de un par de copas en un club. Además, si va a pagar por las bebidas con su tarjeta de crédito, lea su factura y confirme de que no le estén cobrando por productos que no ordenó.

Prepárese para el Clima

En Enero con un promedio de 19.6 °C, y en muy raras ocasiones, hasta 10 °C, el invierno de Miami tiene temperaturas levemente cálidas,. En el Verano, las máximas temperaturas oscilan entre 22-27 °C.

4

La temporada de lluvia comienza en Junio y termina a mediados de Octubre. Durante este período hay alta humedad y las temperaturas oscilan entre 29-35 °C. A menudo, este calor se alivia con la brisa del mar y tormentas eléctricas en las tardes. La mayor parte de los 1420 mm de precipitación ocurren durante este período, siendo los meses de Agosto y Septiembre los más lluviosos.

La temporada de huracanes empieza el 1 de Junio y termina el 30 de Noviembre. La probabilidad de que un huracán pase por Miami, es más alta durante los meses de Agosto y Septiembre.



5 Qué Ropa Usar

Generalmente, Miami es una ciudad casual. El uso de los pantalones cortos y camisas ligeras es apropiado, pero es bueno también tener una camiseta manga largas o una chaqueta ligera, ya que en algunos locales, el aire acondicionado puede ponerse frío. Asegúrese de tener zapatos cómodos, pues habrá mucho que caminar. Si tienes la intención de ir a la playa, no te olvides del traje de baño, toalla de playa y protector solar. Deberías también traer unas gafas de sol y un paraguas pequeño, sobre todo si visitas durante la temporada de lluvia.

Si estás planeando ir a alguna de las discotecas más populares, querrás vestirme con ropa más elegante (traje de diseñador y vestidos sexy) o puede que no te dejen entrar.

Averiguando la Diferencia de Hora


6

Todas las ciudades importantes en Florida están en la zona horaria del Este (GMT-5). La diferencia entre Miami y París, Bruselas, Ginebra, Berlín, Madrid, Roma, Praga, y Copenhague es de 6 horas. Esto significa que cuando en Ciudad de México son las 12h00, en Miami son las 13h00.

Hablando de tiempo, ser puntual en Estados Unidos es un muy importante. Mientras que los estadounidenses son informales en sus costumbres gastronómicas, consideran de muy mala educación el hacerlos esperar. Aquí, las cosas suceden a tiempo y la tardanza no es fácilmente perdonada.

7 Usando Tarjetas de Crédito

En los Estados Unidos, es común usar las tarjetas de crédito para la mayoría de las transacciones diarias; así que cuando estés en Miami, prepárese a depender mayormente en sus tarjetas de crédito. Las tarjetas de crédito de cualquier país funcionan en cualquier parte de Miami (hoteles, tiendas, restaurantes, renta de autos, compañías de turismo, y demás); Visa, MasterCard y American Express son las tarjetas más aceptadas.



Consejo útil: Para evitar problemas con su tarjeta de crédito, antes de viajar, póngase en contacto con su compañía de tarjeta de crédito y déjeles saber cuándo y dónde va a utilizar sus tarjetas durante sus vacaciones.

Cambiando Divisas

8

La industria financiera oculta el hecho de que usted pierde dinero cada vez realiza un cambio de divisas. Por término medio, en un banco usted pierde un 8 por ciento al cambiar de euros a dólares. Si utiliza cabinas de cambio de divisas en el aeropuerto, puede perder alrededor del 15 por ciento. Si necesita que cambiar dinero en los Estados Unidos, los bancos suelen tener la mejor tarifa de cambio. Antes de viajar, pregunte a su banco cuáles son los bancos de Estados Unidos que ofrecen las tarifas más bajas.

Usted no tendrá problemas para encontrar un cajero automático en Miami, pero tenga en cuenta, que las tarifas para retirar el dinero del cajero, son altas. Al realizar una transacción, habrá un cargo por el uso del cajero automático, más una tarifa de cambio de divisa. También tenga en cuenta que las tarifas más alta las cobran los cajeros automáticos localizados en tiendas, bares, y gasolineras.



9

Pagando con Dinero en Efectivo

Aunque la mayoría de los lugares en los Estados Unidos aceptan tarjetas de crédito, hay lugares donde el dinero en efectivo es necesario. Si alquilas un coche, ten pendiente que en las carreteras con peajes, sólo se acepta dinero en efectivo. También, muchos de los lotes de estacionamiento sólo aceptan dinero en efectivo. Aunque en la mayoría de los taxis puedes usar la tarjeta de crédito, dinero en efectivo sigue siendo aceptado. Vas a necesitar dinero en efectivo para la rentar sillas de playa, comprar en el mercado de agricultores y para usar el transporte público. También, las propinas son más apreciadas cuando se dan en efectivo.

El Uso de teléfonos móviles y tarjetas de llamadas

10

Viajar con un teléfono móvil es útil y práctico. Ya sea que esté usando un teléfono inteligente o un teléfono móvil convencional, los fundamentos de cómo hacer llamadas y enviar SMS (mensajes de texto) son los mismos. Si trae su propio teléfono desde su país, tenga en cuenta que las tarifas de itinerancia (roaming) son muy caras.

Si usted va a hacer muchas llamadas, considere comprar un teléfono móvil de prepago para sus vacaciones. Estos cuestan alrededor de USD\$ 35 por 30 minutos de uso y no requieren contrato. Usted puede comprar estos teléfonos en Target y Best Buy, e incluso en la mayoría de las farmacias como Walgreens y CVS. También puede comprar teléfonos de prepago a proveedores como AT&T y Verizon. La forma más económica de hacer llamadas internacionales es el uso de una aplicación de llamadas por Internet como Skype. Otra opción es comprar una tarjeta telefónica prepagada. Las tasas de tarjetas telefónicas pueden ser mucho menor que las tarifas de llamadas estándar. Cuando vaya a comprar una tarjeta de teléfono, preste atención a las tasas para el país que usted va a llamar. Usted también debe buscar una tarjeta que le permite ver el historial de llamadas, ya sea por teléfono o en línea. De esta manera usted puede mantener un registro de lo que le están cobrando y detectar cualquier llamada que usted no hizo.

Los teléfonos públicos son cada vez más escasos, pero todavía se les puede encontrar en el aeropuerto y en los hoteles más grandes. Estos teléfonos aceptan tarjetas de crédito, pero no está demás traer siempre monedas en caso de que necesite hacer una llamada telefónica. Usted puede llamar al extranjero desde una cabina telefónica, pero es caro.

11

Encontrando redes de WiFi

En Estado Unidos, puede encontrar conexión gratuita al internet usando redes de Wifi en la mayoría de los restaurantes de McDonald's, tiendas de café de Starbucks, y bibliotecas públicas. Por seguridad, cada una de estas redes tiene

diferente requerimientos, así que no tema preguntar por instrucciones en el local. La ciudad de Miami Beach también ofrece una red gratuita de WiFi. El sistema fue construido para que cubra al menos el 95% de la ciudad al aire libre y el 70% en interiores, llegando hasta el segundo piso de un edificio. Para iniciar una sesión en esta red, busque las señales de Wifi: City_of_Miami_Beach_WiFi y MBKIDS. Estas conexiones gratuitas no son seguras, así que no transmita información importante a través de ellas.



Usando Taxis

Como mencionamos anteriormente, la mayoría de los taxistas de Miami son de Haití y hablan francés. Al llegar al aeropuerto, encontrará el servicio de taxi en la planta baja justo a las afuera del reclamo de equipajes. Capitanes de taxi, con traje uniformado, le ayudará a llamar a un taxi.

- La tarifa desde el Aeropuerto de Miami al Puerto de Miami es de USD\$21
- La tarifa desde el Aeropuerto de Miami a Miami Beach es de USD\$32
- La tarifa desde el Aeropuerto de Miami a Key Biscayne es de USD\$36
- La tarifa desde el Aeropuerto de Miami a Aventura es de USD\$46

12

13

Usando Transporte público

Para contactar el servicio de planificación de viajes de Miami MetroBus, llame al 305-891-3131. Tenga en cuenta que el sistema de transporte público en Miami no está tan desarrollado como en muchas otras ciudades. Por ejemplo, es difícil viajar entre Miami y Fort Lauderdale usando transporte público. Asimismo, no hay trenes subterráneos debido a que en Florida, el nivel freático está muy cerca de la superficie del suelo. Dicho esto, el **Airport Flyer "Route 150"** es un autobús expreso que cuesta USD\$ 2.35 con ruta entre Miami Airport y Miami Beach. También, puede usar un **transporte eléctrico gratuito**, que lo recogerá y llevará a cualquier lugar en Miami Beach. Para planear su recogida, llame al 305-409-6636.

14

Hoteles y Alojamiento en Miami

Déjeme advertirle, en comparación con hoteles en otras ciudades, las habitaciones de Miami Beach son generalmente más pequeñas. La tarifa de hoteles en Miami es una de las más caras de los Estados Unidos y los huéspedes de nuestros hoteles, a menudo se quejan de las delgadas paredes y los vecinos ruidosos. La mayoría de los hoteles no ofrecen desayuno gratuito y muchos de ellos agregan un cargo por estancia de USD\$ 20 por día, o más.

También debemos mencionar que los hoteles en Miami están obligados por ley a añadir un IVA (Impuesto al Valor Agregado) y un impuesto de estancia, según la zona en la que se encuentre. Los hoteles de Miami Beach agregan un 7% de impuesto de ventas, un 3% de impuesto de estancia en Miami Beach y 3% de impuesto de estancia en Miami. Las propiedades fuera de Miami Beach tienen un impuesto de ventas del 7% y impuesto de estancia en Miami del 3%.

Por ejemplo, un hotel en Miami Beach puede costar USD\$ 150 por noche. Los impuestos locales combinados suman 13%. El 13% de USD\$ 150 es USD\$ 19.50. Esto significa que se le agregará USD\$ 19.50 al precio del hotel para cubrir los impuestos. La suma total que se va a pagar es \$ 169.50 por noche (y esto es sin incluir el cargo por estancia que muchos hoteles suelen añadir).



Si no sabes exactamente lo que estás buscando, encontrar un lugar para quedarse, puede ser un poco confuso. He aquí un desglose de los diferentes tipos de hoteles que encontrarás, y cómo funciona el alojamiento en Miami:

Albergues:

¿Viene usted con un bajo presupuesto, o viaja solo? Si es así, un albergue es el lugar para usted. Albergues ofrecen habitaciones privadas o compartidas desde USD\$ 12 por noche. Muchos ofrecen comidas gratis, y todos tienen un bar que sirve bebidas baratas, WiFi gratuito y un ambiente festivo. Más atractivo para el viajero joven, albergues sólo se encuentra en South Beach y son una buena alternativa a los hoteles más baratos.

Hoteles de Art Deco:

Estos son hoteles pequeños, hechos en edificios que han sido renovados y que fueron construidos en la década del 1920. Hoteles Art Deco tienen por lo general dos o tres pisos de altura y se encuentran en Miami Beach, a lo largo de Ocean Drive y Collins Avenue, entre las calles 5 y 17. Muchos de estos hoteles han convertido sus vestíbulos en restaurantes y bares. La mayoría de ellos son de propiedad independiente, con habitaciones pequeñas, y rara vez tienen piscinas. La calidad de estos hoteles es inconsistente, por lo que es siempre una buena idea el comprobar con las críticas y comentarios de otros huéspedes.

Hoteles frente al mar:

Los hoteles más grandes se encuentran a lo largo de Collins Avenue, a partir de la calle 15. Estos están en edificios de gran altura, con piscinas y acceso directo a la playa. Ofrecen todas las comodidades, y muchos de ellos también tienen restaurantes, bares y discotecas en su interior. Estos hoteles son los lugares más caros y exclusivos para quedarse.

Hoteles de Mid Beach & North Beach:

Si bien la mayoría de las personas optan por quedarse en South Beach, Miami Beach también cuenta con hoteles frente al mar en Mid Beach and North Beach. Esta zona es todavía parte de Miami Beach, sólo que se encuentra a unos pocos kilómetros hacia el norte a lo largo de la costa. Estos hoteles tienen todas las comodidades de los hoteles de South Beach a un precio un poco menos caro. A menudo se pueden encontrar tarifas más baratas de hoteles si te quedas en el Norte, además de que puedes disfrutar de una estancia tranquila y una playa más aislada.

Hoteles de Downtown & Brickell:

Los hoteles del downtown (centro de la ciudad) están típicamente a menos de una milla del puerto. Esto los convierte en el lugar ideal para alojarse si vas en un crucero. Otra ventaja que tienen, es poder ver el pintoresco perfil de la ciudad desde tu habitación. Este paisaje ha sido clasificado como el tercer más bello del país, detrás de Nueva York y Chicago. Hay una gama de opciones de hoteles para elegir, desde el Holiday Inn, a hoteles de lujo, como la Epopeya y el Mandarin Oriental.

Key Biscayne & Coconut Grove:

Key Biscayne se encuentra a 40 minutos en coche desde Miami Beach y es sólo accesible a través de un puente de peaje. La tarifa en taxi desde el Aeropuerto de Miami es de USD\$ 40.00, y si usted no tiene un coche para sus vacaciones, es una zona sumamente aislada. Lo mismo ocurre con Coconut Grove, que es un área más concurrida que Key Biscayne y debido a su proximidad con la Universidad de Miami (UM), está llena jóvenes estudiantes. Ambas zonas son buenas si usted tiene la intención de no salir de su hotel durante su estancia y relajarse en la piscina todo el día.

Hoteles cerca del aeropuerto de Miami:

El aeropuerto de Miami se encuentra a unos 16 km de Miami Beach y a unos 11 km del Puerto de Miami. Hay muchas cadenas de hoteles reconocidos cerca del Aeropuerto que le pueden ofrecer una noche de descanso barata, así como el desayuno gratuito y servicio de transporte al aeropuerto. El Embassy Suites y el Sofitel son dos de los mejores hoteles cerca del Aeropuerto.

Alquiler de Apartamentos y Casas Vacacionales:

Si estás en un grupo grande y ustedes disfrutan de hacer sus propias actividades lejos de las multitudes, los alquileres pueden ofrecerle una forma económica de vacacionar. Usted puede quedarse a corto o a largo plazo en apartamentos o casas que son de propiedad privada y disfrutar de su tiempo aquí con su propia cocina, privacidad y espacio.

Cómo reservar una habitación barata en Miami:

Paso 1: [Busque en nuestro comparador de precios](#) - Apunte los precios más bajos para los hoteles en lo que usted está interesado.

(www.miamibeach411.com/Hotels/hotel-search.htm)

Paso 2: Llame al hotel y pida un descuento - Para buscar el número de teléfono de los hoteles que apuntó en el Paso 1, vaya a Google y haga una búsqueda por el nombre del hotel. Frecuentemente, llamando al hotel directamente, uno puede obtener una tarifa más baja que la que anuncian en la web. Siempre pida un descuento cuando hable con un representante del hotel. Si no te ofrecen el descuento, pregunte si le pueden dar una mejor habitación por el mismo precio.

Reglas de Restaurantes en America

15

Los restaurantes Americanos le pareceran un poco diferente a lo que usted está acostumbrado. Una de las mayores sorpresas es el servicio, el cual, si usted está deseando relajarse y disfrutar de una comida tranquila, le puede parecer terriblemente rápido. Los estadounidenses tardan menos de 1 hora para cenar. En los restaurantes, el servicio rápido se considera como algo normal, pero si usted se siente que lo están apresurado, dígalo, y el camarero se tomará su tiempo.

Otra sorpresa con la que se encontrará, es el tamaño de las porciones - todo, desde los bocadillos y ensaladas hasta las carnes y los postres, son enormes. Para ahorrar dinero, ordene sabiamente. Como los platos principales suelen ser lo suficientemente grande para compartir entre dos personas, añada una ensalada o aperitivo para complementar. No se preocupe por pasar como tacaño - así es como cenar los americanos. Es perfectamente aceptable dividir




las comidas u ordenar sólo una ensalada o sándwich, aun como cena. Si acabó de comer y le sobró comida, no se avergüence en pedir un contenedor para llevar, los americanos lo hacen todo el tiempo.

Si realmente ahorrar dinero es importante para usted, busque alternativas a restaurantes. Comedores étnicos, tiendas de delicatessen, y las cadenas de comida rápida con barras de ensaladas son buenas opciones para una comida barata.

Más costumbres de restaurantes americanos que usted puede encontrar extrañas

- Al entrar a un restaurante, debe esperar a que le indiquen donde sentarse. No trate de sentarse usted mismo.
- No se sorprenda de encontrar el tenedor y el cuchillo envuelto en una servilleta de papel.
- Después de comer su entrada, no te enojés si el camarero no reemplaza su tenedor y cuchillo.
- En el momento en que se siente, se le ofrecerá agua gratis con hielo.
- El agua burbujeante (sparkling water) es cara. Si quieres una botella de agua burbujeante, tendrá que pedirla.
- La mayoría de los restaurantes rellenan gratuitamente los refrescos, café y té.
- La ensalada es servida antes de la comida, no después.
- Al pedir una ensalada, puede que le pregunten que aderezo quiere usted agregarle. Los restaurantes americanos suelen ofrecer aderezos para ensaladas elaboradas. Te sugerimos que uses el italiano, la mayoría de los otros aderezos son dulces, o cremosos. El aderezo “Francés” no es el aceite y vinagre, es un aderezo cremoso hecho con salsa de tomate.



- En Europa, a lo que se le llama “entree”, es a menudo llamado el “Main Course” (plato principal) en Estados Unidos.
- Al menos que estés en un restaurante francés, queso no es ofrecido al final de la comida.

Para encontrar un buen restaurante, muchas personas sugieren que le pregunte a su recepcionista del hotel, pero ya que los empleados del hotel deben recomendar los restaurantes del hotel, hemos aprendido que obtendrá una recomendación más honesta hablando con los camareros y/o el barman.

Consejos para dar Propinas

16

Estados Unidos tiene una institución social denominada “propina”. Básicamente, el precio que aparece en el menú de cualquier lugar que sirve comida no es el precio real. El precio real es un 15% más alto. Sin embargo, Miami Beach es la excepción, ya que en algunos restaurantes y bares la propina viene incluida en su factura; así que asegúrese de revisarla bien para evitar dar doble propina.

La propina estándar es del 15%. Si no está satisfecho con el servicio proveído, puede dejar menos, o incluso nada. Pero si le atendieron bien, un 20% es apreciado. Los taxis funcionan de la misma manera. Se considera muy grosero no dejar propina.

17 Comprando Alimentos, Ropa y Electrónicos

Un aspecto de comprar en los Estados Unidos que a menudo confunde a los visitantes de otros países, es el impuesto sobre las ventas. En Europa, un Impuesto al Valor Agregado (IVA) está incluido en el precio de todo lo vendido. En los Estados Unidos, en la mayoría de los casos es diferente. Por ejemplo, Miami añade un 7% de “impuesto sobre la venta” en los artículos comprados. Este impuesto no está marcado en la etiqueta del artículo o en el menú del restaurante.



El impuesto se le añadirá al precio en la caja registradora o se le agregará en su factura. Al pagar por alcohol, cigarrillos, medicamentos, comidas en restaurantes, ropa, electrodomésticos, joyería, y muchos otros artículos, excepto la gasolina, va a tener que agregar el impuesto sobre la venta.

Dicho esto, Miami es conocida por sus fabulosas tiendas. Más abajo encontrarás los lugares más populares para derrochar, ahorrar unos cuantos dólares, o simplemente ver:

Comida: Publix es la cadena de supermercados más grande en la Florida. Las farmacias también

venden comida y alcohol. Usted también puede encontrar pequeños mercados cubanos en Miami con alimentos y verduras en venta. Si usted se hospeda en un hotel, le sugerimos hacer algunas compras de alimentos para evitar el alto costo de comer y beber en el hotel.

Sawgrass Mills: Famoso por sus tiendas de venta directa desde las fábricas (Outlet Stores), este centro comercial ofrece grandes ofertas, descuentos y oportunidades para comer. Se encuentra ubicado en el condado de Broward, a 30 minutos del norte de Miami.

Dolphin Mall: El Dolphin Mall, ubicado al oeste del aeropuerto de Miami, ofrece más de 200 restaurantes y tiendas.

Aventura Mall: Este es el mayor centro comercial de Miami. Sus principales tiendas por departamentos incluyen: Bloomingdales, Nordstrom y Macy's. El centro comercial también cuenta con más de 300 tiendas de marca, incluyendo Louis Vuitton, Abercrombie & Fitch, Apple y Diesel.

Bal Harbour Shops: Para compras de clase alta, muy poco lugares se comparan a las tiendas de Bal Harbour. Entre sus tiendas estan Tiffany, Prada, Saks Fifth Avenue y Neiman Marcus.

Lincoln Road: Llena de tiendas, boutiques, galerías de arte y restaurantes, este centro comercial peatonal al aire libre, localizado en el corazón de Miami Beach es un lugar divertido para comprar y ver gente. El centro también ofrece un mercado de agricultores los domingos.

Electrónicos: Si busca artículos electrónicos a bajo precio, visite una tienda de Best Buy, dónde encontrará ordenadores personales, teléfonos móviles, juegos de vídeo, y mucho más. Hay una tienda Best Buy en Miami Beach ubicada en la intersección de la calle 5 y Alton Rd.

La mayoría de los centros comerciales y tiendas abren desde las 10:00 am y cierran a las 9:00 pm. Algunas farmacias y tiendas de alimentos puede que cierren más tarde, o incluso estar abiertas las 24 horas del día. Casi todas las tiendas abren los domingos. Cuando compre algo, recuerde que debe guardar el recibo, ya que lo necesitará si desea devolver su compra. Las tiendas grandes suelen ofrecer una política de devolución de 30 días.

Tomando Sol al Desnudo

En los Estados Unidos está prohibido tomar sol sin la parte superior de su traje de baño (topless). Sin embargo, hay una excepción donde a las mujeres se les permite tomar el sol estando topless; Miami Beach , entre la calle 1 y la calle 16.

También hay una playa de “ropa opcional” en el extremo norte de **Haulover Beach Park**. La playa está claramente marcada y se encuentra situada entre Sunny Isles y Bal Harbour. Hay tres secciones en la playa nudista: la sección gay al norte, el área de intercambio de parejas en el centro, y los nudistas en el extremo sur.

18

19

Besos en la Mejilla

Besar en la mejilla no es muy común en los Estados Unidos. Sin embargo, debido a la gran cantidad de Latinos y Europeos, en Miami, besar a la mejilla es apropiado entre amigos y conocidos: un hombre y una mujer, y dos mujeres, se pueden besar a la mejilla; pero un beso de mejilla no es muy común entre dos hombres. El número de los besos es por lo general sólo uno.

Manteniendo el sentido del humor

Los estadounidenses tienen un buen sentido del humor, pero puede que el humor estadounidense sea diferente al de otros países. El humor americano típico no es sutil, sino que se compone en gran parte de bulliciosas bromas y exageradas payasadas. Así que no se sorprenda si un estadounidense comienza a hacer burlas o bromas con usted. Es un signo de afecto y cercanía. Saber cómo mantener el sentido del humor durante el viaje le ayudará a disfrutar de su tiempo fuera de casa.

20

21

Leyes de Alcohóol de la Florida



Estados Unidos tiene leyes muy estrictas sobre el consumo de bebidas alcohólicas. Es contra la ley que un menor de 21 años de edad beba cerveza, vino, o cualquier otro tipo de bebida alcohólicas, ni siquiera con un adulto, o en la intimidad de su hogar. No hay excepción a esta ley, independientemente de su nacionalidad.

Las horas en que se pueden vender alcohol varían según la ciudad y el estado. La mayoría de las ciudades dejan de servir alcohol a las 2:00 AM.

Sin embargo, en Miami Beach, los bares cierran a las 5:00 AM, e incluso, hay una sección del centro de Miami (downtown) dónde se permite la venta de alcohol las 24 horas del día. Sin embargo, no se está permitido beber en la playa, o en la vía pública.

Tratando con la Policía

En su mayor parte, la policía de Miami son dignos de confianza y serviciales a los visitantes de otros países. Usted los encontrará cordiales y profesionales. Sin embargo, cuando se trata de la policía, mantenga sus manos siempre a la vista y no haga movimientos bruscos. Evite caminar detrás de ellos y nunca toque al oficial o ninguno de su equipos.

22

23

Contactando su Consulado

Si usted pierde su pasaporte o necesita ayuda oficial, contacte su consulado. Para ayudarlo, hemos preparado una lista con la información de contacto de los consulados de habla hispana en Miami. [Vea la lista.](#)

(<http://www.miamibeach411.com/travel/spanish-consulates>)


Si Necesita Ayuda Médica

Si necesita atención médica inmediata, vaya a la sala de emergencia del hospital más cercano, pero prepárese a recibir una factura por su tratamiento. En comparación con otros países, los hospitales de los Estados Unidos son extremadamente caros,. Sin embargo, la ley requiere que los hospitales atiendan a cualquier persona que necesite un tratamiento de emergencia sin importar la ciudadanía, o capacidad de pago. La **Sala de Emergencia** más cercana a Miami Beach es la del **Hospital Mount Sinai**, localizada en la 4300 de Alton Road. Si desea contactarles, llame al 305-674-2200. Las emergencias que requieran la policía, bomberos o asistencia médica pueden

24

ser reportadas marcando al 9-1-1 desde cualquier teléfono. Llamar a este número es estrictamente para circunstancias de emergencia. Si usted no habla Inglés, pida ayuda en la recepción de su hotel, o incluso a una persona en la calle, para que le asesore.

Consejo útil: Las salas de emergencia son para personas en situaciones potencialmente mortales o en situaciones que podrían tener efectos graves a largo plazo. Si simplemente querés hacerte un chequeo, entonces deberías ir a una Clínica Médica Comunitaria, donde su personal le atenderá y determinará que tan serio son sus síntomas y le sugerirán el mejor lugar para tratárselos. La **Clínica Médica Comunitaria de Miami Beach** se encuentra en la 710 de Alton Road. Su número de teléfono es 305-867-5805. [Vea mas clínicas](http://www.miamibeachhealth.org/Locations/) (<http://www.miamibeachhealth.org/Locations/>)



Si usted tiene un síntoma que le preocupa, son horas no laborables, y las Clínicas Médicas Comunitarias están cerradas, tiene la opción de visitar un Centro de Atención Urgente (Urgent Care). El **Centro de Atención Urgente de Miami Beach** se encuentra en la 1355 de Alton Road. Su número de teléfono es 305-672-0777.

25


¿Por qué utilizar Miami Beach 411?

Le ayudamos a tener las mejores vacaciones humanamente posibles.

Algunas personas no lo saben, pero además de los blogs y el foro de viajes, Miami Beach 411 también es una empresa de turismo completa. Todos los días, estamos en el camino, dando giras guiadas en Miami a personas como usted. También damos paseos en aerobotes en el parque nacional de los Everglades, cruceros en barco alrededor de las casas de los famosos, viajes a Key West y hasta Orlando.

Si desea ver los lugares más interesantes de Miami, nuestro [Paseo de Miami](#) es perfecto para usted. Es narrado en Español y le llevaremos a través de todo Miami Beach, el distrito Art Deco, y la ciudad de Miami, donde usted conocerá cientos de sitios interesantes que no se imagina puedan existir.

Nuestro **Tour Ecológico de los Everglades** es también narrado en Español. Además, ofrecemos **tours y transporte privado** desde y hacia los aeropuertos, puertos y hoteles.



[Visite nuestra tienda de viajes en Español](http://secure.miamibeach411.com/es/)

(<http://secure.miamibeach411.com/es/>)

¡Contáctenos hoy! ¡Estamos encantados de poderle ayudar con cualquier cosa que pueda necesitar!

- El equipo de viaje de Miami Beach 411

Email: support@miamibeach411.com

Teléfono: 1-(305) 754-2206

Sitio Web: MiamiBeach411.com



PD ¿Te ha resultado útil este artículo? Por favor, compártelo con tus amigos.

