

 [Condividi su Facebook](#)

 [Condividi su Twitter](#)

25 Consigli di Viaggio per gli Italiani

CONTENUTO

1. Fatti & Personaggi	Pagina 2
2. Superare la Barriera Linguistica	Pagina 3
3. Soggiornare in Sicurezza	Pagina 3
4. Prepararsi alle condizioni meteo	Pagina 4
5. Cosa indossare.....	Pagina 5
6. Capire il fuso orario	Pagina 5
7. Pagare con le Carte di Credito	Pagina 5
8. Cambiare i Soldi	Pagina 6
9. Pagare con Contanti.....	Pagina 6
10. Utilizzare Telefoni Cellulari e Carte Telefoniche	Pagina 7
11. Ricerca di WiFi nelle vicinanze	Pagina 7
12. I Taxi	Pagina 8
13. Trasporti Pubblici.....	Pagina 8
14. Alloggi e Hotel a Miami.....	Pagina 9
15. Regole dei Ristoranti Americani	Pagina 12
16. Consigli sulle TIPS (Mance)	Pagina 13
17. Shopping per Cibo, Vestiti e Elettronica	Pagina 14
18. Prendere il sole in topless e nudi	Pagina 15
19. Baciarsi sulla guancia	Pagina 16
20. Avere il senso dell'umorismo	Pagina 16
21. Leggi della Florida sull'Alcol	Pagina 16
22. Trattare con la Polizia	Pagina 17
23. Contattare il Consolato	Pagina 17
24. Se necessiti di Aiuto Medico	Pagina 17
25. Perché dovrete usare Miami Beach 411?.....	Pagina 18

Cari amici,

Benvenuti a Miami Beach 411. Siamo lieti che abbiate trovato il nostro sito. Conosciamo Miami, e vogliamo che anche voi conosciate tutto su questa città. Se provenite da un altro paese, scorrete in giù la pagina per avere utili consigli per rendere il vostro viaggio sicuro, comodo, e soprattutto, divertente!

Miami è un luogo meraviglioso - il senso di innovazione che si respira qui infonde ottimismo, facendo apparire ogni cosa possibile e credere che la fortuna possa colpire in ogni momento.

Tuttavia, visitare Miami può rivelarsi sì eccitante ma anche snervante. Noi vogliamo evitarvi la parte spiacevole e cercheremo di farvi sentire qui come uno persone del posto.

Cominciamo!

1 Fatti & Personaggi

Popolazione

Miami Beach: 87,975

Miami: 409,719

Miami (tutta la Contea Metropolitana): 5,413,212

Florida: 18,251,243

Area

Miami Beach: 48 km²

Miami: 143 km²

Miami (tutta la Contea Metropolitana): 6,296 km²

Altitudine: 2 m

Temperatura media: 25° C

Precipitazioni piovose annuali: 149 cm

Mesi più piovosi: Agosto & Settembre

Stagione degli Uragani: da Giugno a Dicembre

Visitatori annuali: 8 milioni

I soprannomi di Miami Beach: South Beach, SoBe, The Beach, The Sun & Fun Capital of the World (La Capitale del Mondo del Sole & Divertimento)

I soprannomi di Miami: MIA, Magic City, The 305, The Gateway to Latin America (La Porta per l'America Latina), Cocaine Capital (Capitale della Cocaina)

Superare la Barriera Linguistica

Miami è un punto di fusione di molte nazionalità. Siamo abituati alle persone che parlano un inglese stentato, per cui non sentitevi intimiditi nell'esercitare qui il vostro Inglese. Credeteci, anche gli abitanti di Miami parlano tra loro un inglese stentato. Non abbiate paura di fare errori. Non ci importa dei vostri errori. E' il fatto che stiate provando a comunicare con noi che ci piace molto.

La maggior parte dei tassisti proviene da Haiti e parla Francese, non il Francese Parigino, ma il Francese Haitiano. Tuttavia, nei ristoranti e nei negozi solitamente si parla solo Inglese e Spagnolo. Molti ristoranti ed hotel hanno uno staff che parla Italiano. Quando arriverete, chiedete se in giro c'è qualcuno che parla Italiano.



3 Soggiornare in Sicurezza

L'Aeroporto di Miami ha una cattiva reputazione in merito al furto dei bagagli. Non mettete gli oggetti di valore nelle valigie che imbarcherete nella stiva. I vostri bagagli passeranno per tante mani non supervisionate. Tenete le vostre macchine fotografiche, computer, gioielli, denaro, medicine e documenti importanti nel bagaglio a mano.

Miami Beach, Brickell, Coral Gables, e Coconut Grove sono quartieri sicuri. Ciò nonostante, le brutte cose possono capitare ovunque. Quando siete in vacanza state attenti e usate cautela nel dare fiducia a qualcuno. Quando girate per esplorare la città, non date l'impressione di essere spersi e vulnerabili. Camminate con un obiettivo e state attenti a quello che capita intorno a voi.

Dovreste evitare inoltre di camminare sulla spiaggia dopo che si è fatto buio. Non è eccessivamente pericoloso, ma perchè mettersi in una situazione di vulnerabilità? e se avete necessità di camminare a tarda notte, scegliete le strade più frequentate.

Se si va in un locale notturno, è facile che si abbassi la guardia quando è tardi e si sono bevuti un pò di drink. Ma siate consapevoli del fatto che, per questo motivo, si possono subire crimini e furti più facilmente. Inoltre, se pagate con la carta di credito, fate attenzione al conto e accertatevi che non vi abbiano incluso prodotti che non avete acquistato.

Prepararsi alle condizioni meteo

4

Con una media a Gennaio di 19.6 °C, l'inverno a Miami è mite e caldo, con temperature raramente sotto i 10 °C. Le medie estive generalmente variano tra i 22-27 °C.

La stagione delle piogge inizia a Giugno e finisce a metà Ottobre. Durante questo periodo, le temperature sono di 29-35 °C, con un alto tasso di umidità, anche se il calore è spesso mitigato da temporali pomeridiani e dalla brezza del mare. Gran parte degli anni, 1420 mm di pioggia si concentrano in questo periodo, essendo agosto e settembre i mesi più piovosi.

La stagione degli Uragani va dal 1° Giugno al 30 Novembre. Il momento più probabile per Miami di essere colpita è dalla metà di agosto fino alla fine di settembre.



5

Cosa indossare

Miami è generalmente una città molto casual. Pantaloncini e magliette leggere vanno bene, ma portate almeno una maglia più pesante o un giacchino leggero, dato che l'aria condizionata all'interno di bus e locali è piuttosto fredda. Siate sicuri di portare scarpe comode perchè camminerete parecchio. E non dimenticate costume e telo da mare, se avete intenzione di andare in spiaggia. Dovreste portare inoltre occhiali da sole e un piccolo ombrello, specialmente se venite durante la stagione delle piogge.

Se avete intenzione di andare nelle discoteche alla moda, vi consigliamo di indossare il vostro abbigliamento più trendy (abiti firmati e abiti sexy) o non entrerete.

Capire il fuso orario

Tutte le maggiori città della Florida cadono nella Eastern Time Zone (GMT-5). La differenza di orario tra Miami e Parigi, Bruxelles, Ginevra, Berlino, Madrid, Roma, Praga, o Copenhagen è di 6 ore. Questo significa che quando a Roma (Roma) sono le 12.00, a Miami sono le 6.00.


6

Parlando di orari, la puntualità è un punto molto importante negli Stati Uniti. Mentre per mangiare gli americani sono informali nei loro costumi, ritengono molto maleducato far aspettare. Le cose vengono fatte in maniera puntuale qui, e i ritardi non sono facilmente perdonati.

7

Pagare con le Carte di Credito

Negli Stati Uniti, giorno per giorno, la spesa è in gran parte basata sull'uso della carta di credito. Così, quando sarete a Miami, prevedete di contare soprattutto sulle carte di credito. Le carte di credito di qualsiasi paese lavorano in tutta Miami (in alberghi, negozi, ristoranti, agenzie di autonoleggio, agenzie turistiche e così via), Visa MasterCard, e American Express sono quelle maggiormente accettate.



Consiglio utile: Per evitare eventuali problemi, prima di partire, contattate la società della carta di credito e fate sapere loro quando e dove prevedete di utilizzare la vostra carta di credito in vacanza.

Cambiare i Soldi

8

Il settore finanziario nasconde il fatto che si perdono soldi ogni volta che si fa un cambio. In media, in una banca si perde l'8 per cento quando si passa dagli euro ai dollari. Quando si utilizzano le cabine di cambio in aeroporto, si perde circa il 15 per cento. Se dovete cambiare denaro negli Stati Uniti, le banche di solito hanno la tariffa migliore. Prima del viaggio, chiedete alla vostra banca quali banche negli Stati Uniti offrono le tariffe più basse.

Non avrete problemi a trovare un bancomat (ATM) a Miami, ma state attenti, ci sono commissioni elevate per ritirare i soldi. Vi è una tassa di utilizzo bancomat, più una tassa di cambio valuta. Si noti inoltre, che nei bancomat all'interno di negozi, bar e distributori di benzina sono applicate le tasse più alte.



9 Pagare con Contanti

Sebbene la maggior parte dei posti negli Stati Uniti accettino carte di credito, ci sono luoghi in cui sono necessari i contanti. Se si affitta una macchina, il pagamento del pedaggio ai caselli è solo in contanti. Molti parcheggi accettano solo contanti. Sebbene la maggior parte dei taxi accettino carte di credito, il denaro contante è ancora un metodo di pagamento accettato. Il noleggio di sdraio in spiaggia, i mercati contadini e degli allevatori e agricoltori, e il trasporto pubblico sono solo in contanti. Anche le mance sono preferite in contanti.

Utilizzare Telefoni Cellulari e Carte Telefoniche

10

Viaggiare con un telefono cellulare è comodo e pratico. Sia che si stia utilizzando uno smartphone o un cellulare convenzionale, le nozioni di base su come effettuare chiamate e inviare SMS (che gli americani chiamano “texting”) sono le stesse. Se portate il vostro telefono, siate consapevoli del fatto che le tariffe di roaming sono molto costose.

Se avete intenzione di fare molte chiamate, prendete in considerazione l'acquisto di un cellulare prepagato per le vacanze. Hanno un costo di circa 35 dollari per 30 minuti di utilizzo, e non è necessario alcun contratto. È possibile acquistare i telefoni da Target e Best Buy, e anche nella maggior parte delle farmacie come Walgreens e CVS. È inoltre possibile trovare telefoni prepagati da provider come AT & T e Verizon. Il modo più economico per effettuare chiamate internazionali è utilizzare una app Internet per le chiamate come Skype. Un'altra opzione è quella di acquistare una carta telefonica prepagata. Le tariffe delle carte telefoniche possono essere molto più basse di quelle di una chiamata standard. Quando acquistate una carta telefonica, fate attenzione alle tariffe applicate per il paese dove chiamerete maggiormente. Dovreste anche cercare una carta che vi permetta di rivedere il vostro storico chiamate, per telefono o online. In questo modo è possibile tenere traccia di quanto viene addebitato e rilevare tutte le chiamate che non avete effettuato.

I telefoni pubblici stanno diventando sempre più rari, ma è ancora possibile trovarli in aeroporto e all'interno di grandi alberghi. Tutti accettano le carte di credito, ma si consiglia di tenere a portata di mano qualche spicciolo se avete bisogno di fare una telefonata. È possibile chiamare all'estero da una cabina telefonica, ma è costoso.

11

Encontrando redes de WiFi

En Estado Unidos, puede encontrar conexión gratuita al internet usando redes de Wifi en la mayoría de los restaurantes de McDonald's, tiendas de café de Starbucks, y bibliotecas públicas. Por seguridad, cada una de estas redes



tiene diferente requerimientos, así que no tema preguntar por instrucciones en el local. La ciudad de Miami Beach también ofrece una red gratuita de WiFi. El sistema fue construido para que cubra al menos el 95% de la ciudad al aire libre y el 70% en interiores, llegando hasta el segundo piso de un edificio. Para iniciar una sesión en esta red, busque las señales de Wifi: City_of_Miami_Beach_WiFi y MBKIDS. Estas conexiones gratuitas no son seguras, así que no transmita información importante a través de ellas.

I Taxi

Come abbiamo accennato, la maggior parte dei tassisti a Miami è di Haiti e parla francese. Quando arrivate in aeroporto, troverete il servizio taxi al piano inferiore, appena fuori dal ritiro bagagli. I Capitani di taxi in uniforme vi aiuteranno a fermare un taxi.

- La tariffa dall'Aeroporto di Miami al Porto di Miami è di 21\$
- La tariffa dall'Aeroporto di Miami a Miami Beach è di 32\$
- La tariffa dall'Aeroporto di Miami a Key Biscayne is 36\$
- La tariffa dall'Aeroporto di Miami ad Aventura è 46\$

12

13 Trasporti Pubblici

L'assistenza della Metrobus di Miami per la programmazione di un viaggio è raggiungibile al 305-891-3131. Siate consapevoli che il sistema di trasporto pubblico di Miami non è così sviluppato come in molti paesi. Ad esempio, è difficile viaggiare tra Miami e Fort Lauderdale con il trasporto pubblico. Inoltre, non esistono treni della metropolitana a Miami, a causa dell'elevato livello dell'acqua. Detto questo, l' **Airport Flyer "Route 150"** è un bus espresso tra l'aeroporto di Miami e Miami Beach che costa 2.35\$. C'è anche una **navetta elettrica gratuita** che vi porterà ovunque vogliate a Miami Beach. Per concordare il prelievo, chiamate il 305-409-6636.

14

Alloggi e Hotel a Miami

Lasciate che vi avverta, le camere degli hotel a Miami Beach sono generalmente di dimensioni più piccole, rispetto agli alberghi in altre città. Per le tariffe alberghiere, Miami è anche una delle città più care degli Stati Uniti. Le persone spesso si lamentano che le pareti dell'hotel sono sottili e i vicini rumorosi. La maggior parte degli alberghi non offrono la colazione gratuita, mentre molti di loro fanno pagare un supplemento spiaggia di 20\$ al giorno, o più.

E' anche da ricordare che gli hotel di Miami sono tenuti per legge ad aggiungere l'IVA e la tassa di soggiorno, a seconda della zona dove si alloggia. Gli Hotel di Miami Beach applicano una tassa del 7% sulla vendita, il 3% di tassa di soggiorno a Miami Beach e il 3% di tassa di soggiorno a Miami. Le proprietà al di fuori di Miami Beach hanno una tassa del 7% sulla vendita e il 3% di tassa di soggiorno a Miami.



Ad esempio, un hotel di Miami Beach può costare 150\$ a notte. Le tasse locali combinate sono del 13%. Il 13% di 150\$ sono 19.50\$. Ciò significa che 19.50\$ saranno aggiunti al prezzo dell'hotel per coprire l'imposta e la somma totale che dovrà essere pagata in realtà è di 169,50\$ a notte (e questa non include il supplemento "Quota soggiorno" che spesso gli alberghi aggiungono).

Se non sapete esattamente quello che state cercando, trovare un posto dove stare può diventare una fonte di confusione. Qui c'è una ripartizione dei diversi tipi di hotel che troverete, e una spiegazione di come funzionano gli alloggi a Miami:

Ostelli:

Siete a corto di soldi, o viaggiate da soli? Allora un ostello è il posto per voi. Essi offrono camere private o in comune ad un prezzo molto economico, a partire da 12\$ circa a notte. Molti offrono pasti gratuiti e hanno tutti un bar che serve bevande a basso costo, la connessione Wi-Fi e un clima di festa. Più interessanti per i giovani viaggiatori, gli ostelli si trovano solo a South Beach e sono una valida alternativa agli alberghi più economici.

Hotel Art Deco:

Si tratta di piccoli alberghi ottenuti da palazzi costruiti dal 1920 e ristrutturati. Gli Hotel Art Deco di solito sono solo a due o tre piani. Gli hotel si trovano a Miami Beach, lungo la Ocean Drive e Collins Avenue, tra la 5th e la 17th St. Molti di questi hotel hanno trasformato le hall in ristoranti e bar. La maggior parte di loro sono di proprietà indipendente, con camere più piccole, e raramente hanno piscine. La qualità può risentirne ed essere persa, quindi è sempre una buona idea controllare le recensioni.

Hotel Fronte Oceano:

Gli hotel più grandi si trovano lungo la Collins Avenue, a partire dalla 15th Street. Si tratta di grandi palazzi adibiti ad albergo, con piscine e accesso diretto alla spiaggia. Essi offrono pieno comfort, e molti di loro hanno anche ristoranti, bar e discoteche all'interno. Questi hotel sono i posti più costosi ed esclusivi in cui soggiornare.

Hotel a Mid Beach & North Beach:

Nonostante la maggior parte delle persona scelga di soggiornare a South Beach, Miami Beach ha anche hotel fronte oceano lungo la spiaggia a Mid e North Beach. Questa zona è ancora Miami Beach, ed è a pochi chilometri poco più a nord, lungo la costa . Questi hotel sono un po 'meno costosi, ma hanno ancora tutte le comodità delle loro controparti a South Beach. Spesso è possibile trovare tariffe alberghiere più economiche, se si rimane a nord, oltre a godere di un soggiorno tranquillo e di una spiaggia più appartata.

Hotel a Downtown & Brickell:

Gli hotel a Downtown sono in genere a meno di un miglio dal porto, cosa che li rende un posto comodo dove soggiornare per le persone che devono prendere una nave da crociera. Un altro vantaggio è la vista sullo skyline di Downtown dalla vostra camera d'albergo. Lo skyline di Miami è al terzo posto nella lista

degli skyline delle città, dietro a New York e Chicago. Vi è una vasta gamma di opzioni tra cui scegliere, dall' Holiday Inn, fino a Hotel di lusso, come l' Epic e il Mandarin Oriental.

Key Biscayne & Coconut Grove:

Key Biscayne è a 40 minuti d'auto da Miami Beach, accessibile solo in macchina tramite un ponte a pedaggio. Il costo è di 40\$ in taxi dall'aeroporto di Miami, e se non disponete di una macchina per la vostra vacanza, è una zona isolata. Lo stesso vale per Coconut Grove. È una zona un pò più affollata rispetto a Key Biscayne, ed è un quartiere studentesco data la sua vicinanza all'Università di Miami. Entrambe le zone sono buone se non avete intenzione di lasciare l'hotel durante il vostro soggiorno e volete rilassarvi in piscina tutto il giorno.

Hotel vicini all'Aeroporto di Miami:

L'Aeroporto di Miami si trova a circa 15 km da Miami Beach e 10 km dal porto di Miami. Ci sono molte catene di alberghi vicino l'aeroporto in grado di offrire una notte di sonno a buon mercato, così come la colazione gratuita e una navetta aeroportuale. L'Embassy Suites e il Sofitel sono due degli alberghi aeroportuali più belli.

Appartamenti Vacanza & Case in Affitto:

Se siete un grande gruppo, e vi piace fare le vostre cose lontano dalla folla, le case vacanze sono un modo conveniente per alloggiare durante la vostra vacanza. Si può rimanere a lungo o a breve termine in appartamenti o case che sono di proprietà privata e qui potrete godervi il vostro tempo con la vostra cucina, privacy e spazio.

Come prenotare una stanza in un Hotel economico a Miami:

Passo 1: [Cercate la comparazione prezzi nel nostro sito](#) - Annotate gli Hotel a cui siete interessati con il prezzo più basso.

(www.miamibeach411.com/Hotels/hotel-search.htm)

Passo 2: **Chiamate gli Hotel e Chiedete uno sconto** - Per cercare il numero di telefono degli alberghi specifici che avete annotato nel passaggio 1, andate su Google e cercate il nome dell'hotel. Chiamando direttamente l'hotel, si può spesso ottenere una tariffa inferiore a quella pubblicizzata sul web. Chiedete sempre uno sconto quando si parla di un hotel. Se non vi offrono uno sconto, chiedete loro se a quel prezzo possono darvi una stanza migliore.




Regole dei Ristoranti Americani

15

I Ristoranti americani saranno un pò diversi da quelli a cui siete abituati. Una delle più grandi sorprese è il servizio, che può sembrare odiosamente veloce, quando si ha voglia di rilassarsi e godersi un pasto. Gli americani spendono circa 1 ora a cena. Al ristorante, il servizio veloce è considerato normale, ma se avete la sensazione che sia troppo affrettato, basta dirlo, e il cameriere rallenterà.

Un'altra cosa che potrebbe stupirvi è la dimensione della porzione - tutto, dai panini alle insalate, alle bistecche e ai dolci è enorme. Per risparmiare, ordinate con saggezza. Dal momento che i piatti principali sono spesso abbastanza grandi da poter essere condivisi, aggiungendo ad uno di essi un'insalata o un antipasto avrete un pasto completo. Non preoccupatevi se viene fuori un prezzo basso - così è come gli americani cenano. E' perfettamente accettabile dividere i pasti o ordinare solo un'insalata o un panino, anche per cena. E se avete degli avanzi, non siate in imbarazzo a chiedere un contenitore "to go" (da portar via), gli americani lo fanno sempre.



Per risparmiare veramente i soldi, cercate delle alternative ai classici ristoranti. Ristoranti etnici, negozi di gastronomia, e catene di fast food con insalate sono buone soluzioni per un pasto economico.

Altre usanze dei Ristoranti Americani che potreste trovare strane:

- Quando entrate in un ristorante, aspettate prima di sedere. Non cercate di sedervi da soli.
- Non siate sorpresi di trovare il vostro coltello e la vostra forchetta avvolti in un tovagliolo di carta.
- Dopo l'antipasto, non vii arrabbiate se il cameriere non sostituisce forchetta e coltello.
- Nel momento in cui ci si siede, vi verrà offerta gratuitamente l'acqua con ghiaccio.

- L'acqua frizzante è costosa. Se desiderate acqua minerale frizzante dovrete chiedere "sparkling water".
- La maggior parte dei ristoranti offre il riempimento gratuito dei bicchieri di soda, caffè e tè.
- L'insalata è servita prima del pasto, non dopo.
- Quando ordinate un'insalata, è possibile che vi venga chiesto quale condimento preferite. Ai ristoranti americani piace offrire condimenti elaborati. Con quello italiano, andate sul sicuro, la maggior parte delle altre salse sono o dolci, o con panna. La "salsa francese" non è di olio e aceto, ma è un condimento a base di panna e ketchup.
- In Europa, quello che viene chiamato antipasto in America è spesso chiamato piatto principale .
- A meno che non ci si trovi in un ristorante francese, il formaggio non è mai offerto alla fine del pasto.

Alcune persone dicono che per trovare un buon ristorante, ci si deve rivolgere alla reception dell'hotel, ma dal momento che i dipendenti dell'hotel sono tenuti a consigliare i ristoranti dell'hotel, abbiamo visto che si ottiene un consiglio più onesto parlando con i camerieri e i baristi.

16

Consigli sulle TIPS (Mance)

Gli Stati Uniti hanno un'istituzione sociale chiamata "tipping". In sostanza, il prezzo sul menù in qualsiasi luogo che serve cibo non è il prezzo reale. Il prezzo reale è del 15% in più. Tuttavia, Miami Beach è l'eccezione. Qui alcuni ristoranti e bar includono già la tip (mancia) nel conto, quindi assicuratevi di controllarlo per evitare di pagare le mance due volte.

La TIP standard è del 15%. Se non siete soddisfatti del servizio si può lasciare di meno, o addirittura per niente, ma se sei stato servito bene è apprezzato un 20% di mancia. I taxi funzionano allo stesso modo. E 'considerato molto maleducato non pagare la mancia.

17

Shopping per Cibo, Vestiti e Elettronica

Un aspetto dello shopping negli Stati Uniti, che spesso confonde i visitatori provenienti da altri paesi, è l'imposta sulle vendite. In Europa, nel prezzo di ogni cosa venduta, è incluso un valore aggiunto (IVA) . Negli Stati Uniti, è diverso nella maggioranza dei casi. Ad esempio, a Miami si aggiunge un "imposta sulle vendite" del 7% sugli articoli acquistati, imposta che non è segnata sul cartellino del prezzo o sul menù. La tassa verrà aggiunta al prezzo nel conto battuto alla cassa. Alcol, sigarette, medicinali, pasti al ristorante, abbigliamento, elettronica, gioielli, e molti altri articoli, ad eccezione della benzina, possono quindi essere soggetti ad una tassa da aggiungere al prezzo alla fine.

Detto questo, Miami è nota per i favolosi negozi. Qui di seguito sono elencati i luoghi più popolari dove spendere a piene mani, risparmiare qualche dollaro, o semplicemente guardare le vetrine.

Cibo:

Publix è la più grande catena di negozi di alimentari in Florida. Anche le Farmacie vendono cibo e alcol. È inoltre possibile trovare piccoli mercati cubani a Miami con in vendita cibo e verdure . Se si alloggia in un hotel, si consiglia di fare un po 'di shopping alimentare per evitare gli elevati costi di cibo e bevande nell'albergo.

**Sawgrass Mills:**

Famoso per i suoi factory outlet, questo centro commerciale offre grandi occasioni e locali in cui mangiare. E' situato nella contea di Broward, 30 minuti a nord di Miami.

Dolphin Mall:

Il Dolphin Mall, situato ad ovest dell'Aeroporto di Miami, offre agli acquirenti più di 200 ristoranti e negozi.

Aventura Mall:

Questo è il più grande centro commerciale di Miami.

I grandi magazzini principali includono: Bloomingdale, Nordstrom e Macy. Il centro commerciale ha anche più di 300 negozi specializzati, tra cui Louis Vuitton, Abercrombie & Fitch, Apple, e Diesel.

Bal Harbour Shops:

Per i negozi di alta moda, pochi posti reggono il confronto con Bal Harbour Shops. I negozi includono Tiffany, Prada, Saks Fifth Avenue e Neiman Marcus.

Lincoln Road:

Pieno di negozi, boutique, gallerie d'arte e ristoranti, questo centro commerciale pedonale a cielo aperto a Miami Beach è un posto divertente per girare negozi e incontrare gente. Il centro commerciale offre anche un mercato agricolo di domenica.

Elettronica:

Visita un negozio Best Buy per l'elettronica a basso prezzo, computer, telefoni cellulari, videogiochi e altro ancora. Un negozio Best Buy a Miami Beach si trova sulla 5th St. e Alton Road.

La maggior parte dei centri commerciali e negozi apre alle ore 10:00 e chiude alle 21:00. Farmacie e negozi di alimentari possono chiudere più tardi, o addirittura essere aperti 24 ore al giorno. Quasi tutti i negozi sono aperti la Domenica. Quando si acquista qualcosa, ricordatevi di conservare lo scontrino, che sarà necessario se si vuole restituire la merce. I grandi negozi di solito hanno una politica di reso entro 30 giorni.

Prendere il sole in topless e nudi

18

Prendere il sole in topless è vietato negli Stati Uniti. Tuttavia, Miami Beach è l'eccezione. Qui alle donne è consentito il topless in spiaggia tra la 1st Street e la 16th Street.

C'è anche un "abbigliamento opzionale" nella spiaggia a nord di **Haulover Beach Park**. La spiaggia si trova tra Sunny Isles e Bal Harbour, e la sezione di spiaggia nudista è chiaramente indicata. Ci sono tre sezioni della spiaggia nudista: la sezione gay a nord, l'area scambisti in mezzo, e i nudisti sul lato sud.

19

Baciarsi sulla guancia

Il bacio sulla guancia non è molto comune negli Stati Uniti. Tuttavia, questo non è il caso di Miami, a causa della grande quantità di Latini e di europei qui. Pertanto, si ritiene opportuno baciarsi sulla guancia tra amici e conoscenti: tra un uomo e una donna e tra due donne, ma baciare la guancia non è molto comune tra due uomini. Il numero di baci è di solito solo uno.

Avere il senso dell'umorismo

Gli americani hanno un buon senso dell'umorismo, ma stereotipicamente parlando, l'umorismo americano è diverso da quello di altri paesi. Il tipico umorismo americano non è sottile, ma è composto in gran parte da scherzi chiassosi e da pagliacciate esagerate, quindi non stupitevi se un americano inizia a prendervi in giro o scherzare con voi. E' un segno di affetto e di vicinanza. Non lasciate che questa diversità culturale guasti il vostro viaggio. Saper mantenere il vostro senso dell'umorismo durante il viaggio vi aiuterà a godervi il vostro tempo lontano da casa.

20

21

Leggi della Florida sull'Alcol



Gli Stati Uniti hanno leggi molto severe per quanto riguarda il bere bevande alcoliche. E' contro la legge per qualsiasi persona sotto i 21 anni di età bere birra, vino, o qualsiasi tipo di alcol, neppure in presenza di un adulto, o nella privacy della propria casa. Non c'è eccezione a questa legge, indipendentemente dalla nazionalità.

Le ore in cui l'alcol può essere venduto variano a seconda della città e dello stato.

La maggior parte delle città smette di servire alcolici alle 2:00 AM. Tuttavia, a Miami Beach, i bar chiudono alle 05:00, e c'è anche una zona di Downtown Miami, che è autorizzata a vendere alcolici 24 ore al giorno. Tuttavia, non è consentito bere sulla spiaggia, o su strade pubbliche.

Trattare con la Polizia

Per la maggior parte, i poliziotti di Miami sono affidabili e disponibili verso i visitatori provenienti da altri paesi. Li troverete cortesi e professionali. Tuttavia, quando si tratta con la polizia, tenete le mani in vista e non fate movimenti bruschi. Evitate di camminare dietro di loro. Inoltre, non toccate i poliziotti o le loro attrezzature.

22

23

Contattare il Consolato

Se si perde il passaporto, o si ha bisogno di aiuto ufficiale, ci si deve rivolgere al proprio consolato. Per aiutarvi, abbiamo preparato una lista dei consolati di Miami e delle informazioni di contatto.

- **Consolato generale d'Italia a Miami**
4000 Ponce De Leon Blvd, Coral Gables, FL 33146.
Telefono: (305) 374-6322


Se necessiti di Aiuto Medico

Se hai bisogno di una seria attenzione medica, va al più vicino pronto soccorso, ma sii pronto a ricevere una fattura per il trattamento. Gli Ospedali negli Stati Uniti sono estremamente cari in confronto a quelli di altri paesi. Tuttavia, la legge prevede che gli ospedali debbano fornire assistenza a chiunque necessiti di un soccorso urgente, senza tener conto della cittadinanza o della capacità di pagamento. A Miami Beach, il **Pronto Soccorso del Monte Sinai** è situato al

24

4300 Alton Road. Il loro numero di telefono è: 305-674-2200. Emergenze che richiedono l'intervento di polizia, vigili del fuoco, soccorso medico possono essere segnalate chiamando il 9-1-1 da qualsiasi telefono. L'uso di questo numero è solo per le emergenze. Se non parli Inglese, chiedi alla reception dell'hotel, o anche ad una persona sulla strada per l'assistenza.

Consiglio utile: Il Pronto Soccorso è per le persone con emergenze che mettono a rischio la vita, o per qualsiasi cosa che potrebbe avere effetti a lungo termine sulla persona. Se vuoi semplicemente controllare qualcosa, allora devi andare in una clinica sanitaria cosè che lo staff può valutare quanto grave è il problema e dove sarebbe meglio trattarlo. **La Clinica Sanitaria di Miami Beach** è situata a 710 Alton Road. Il loro numero di telefono è: 305-867-5805. [Vedi più cliniche](#)



Se hai un problema che ti preoccupa ed è un orario di chiusura per la clinica, una tua altra opzione è una struttura di assistenza urgente. Una struttura di assistenza urgente è una grande alternativa al pronto soccorso. Il costo è minore, e le strutture solitamente sono aperte fino a tardi. La **Struttura di Assistenza Urgente di Miami Beach** è situata a 1355 Alton Road. Il loro numero di telefono è: 305-672-0777.

25

Perchè dovrete usare Miami Beach 411?

Alcune persone non lo sanno, ma oltre ai blog di Miami Beach 411 e al nostro forum di viaggi, siamo anche un vero e proprio tour operator. Ogni giorno, siamo sulla strada, offrendo alle persone proprio come voi, visite guidate vicino a Miami. Stiamo anche prendendo gente per le corse con l'Airboat nelle Everglades, per crociere in barca in giro per le case delle celebrità, viaggi fino a Key West e fino a Orlando.

Se volete vedere i posti più interessanti di Miami, il nostro [Tour Originale di Miami](#) è perfetto per voi. Il Tour è narrato in Italiano. Vi guidiamo attraverso tutta Miami Beach e l'Art Deco District, e poi attraversiamo la Città di Miami per vedere centinaia di siti interessanti che non avreste mai pensato esistessero.

Il nostro Tour **Everglades Eco Adventure** è narrato anche in Italiano.

Possiamo offrirvi un **tour privato**, con una guida turistica che parla italiano, oltre ad un **trasporto privato** per e dagli aeroporti, porti navali e hotel.



[Visita il nostro sito di viaggi in Italiano](http://secure.miamibeach411.com/it/home.php)

[\(http://secure.miamibeach411.com/it/home.php\)](http://secure.miamibeach411.com/it/home.php)

Contattateci oggi! Siamo lieti di assistervi per qualsiasi cosa abbiate bisogno! Contattateci oggi stesso!

- Il Team di Miami Beach 411 Travel

Email: support@miamibeach411.com

Telefono: 1-(305) 754-2206

Web: MiamiBeach411.com



P.S. Hai trovato utile questo articolo? Per favore, passa parola coi tuoi amici.

