

Partagez sur Facebook Partagez sur Twitter

25 conseils pour ceux qui désirent venir visiter Miami

CONTENU

1. Infos et chiffres ..... Page 2
2. Ne pas avoir peur si vous ne parlez pas l'Anglais ..... Page 3
3. Votre sécurité ..... Page 4
4. Les conditions météo ..... Page 4
5. Quelles tenues vestimentaires ? ..... Page 5
6. Changement de fuseau horaire ..... Page 5
7. Payer avec votre carte de crédit ..... Page 6
8. Changer de l'argent ..... Page 6
9. Paiements en espèces ..... Page 7
10. Utilisation de portables ou cartes de téléphone ..... Page 7
11. Trouver une connexion Wi Fi ..... Page 8
12. Taxis ..... Page 8
13. Transport publics ..... Page 9
14. Hôtels et hébergement à Miami ..... Page 9
15. Us et coutumes dans les restaurants aux U.S.A. ..... Page 12
16. Pourboires ..... Page 14
17. Faire du shopping ..... Page 15
18. Plages seins nus ou de nudisme ..... Page 17
19. Faire la bise ..... Page 17
20. Garder le sens de l'humour ..... Page 17
21. Lois sur l'alcool en Floride ..... Page 18
22. La police ..... Page 18
23. Contacter votre Consulat ..... Page 19
24. Si vous besoin d'une assistance médicale ..... Page 19
25. Pourquoi devez-vous faire appel à Miami Beach 411 ? ..... Page 20

Chers amis

Soyez les bienvenus à Miami Beach 411. Nous sommes très heureux de vous voir ici, sur notre site. Nous connaissons Miami et nous voulons que vous en sachiez autant que nous. Si c'est votre première visite aux U.S.A. lisez cette page jusqu'à la fin, vous y trouverez d'excellents et utiles conseils pour que votre voyage soit facile, fun et mémorable !

Miami est un lieu paradisiaque - vous y découvrirez un sentiment de nouveauté, de jeunesse, qui créera en vous un grand élan d'optimisme. Quand on est à Miami, tout semble possible. C'est vraiment une ville magique que l'on a du mal à quitter

La visite de Miami peut être à la fois excitante et angoissante. Nous voulons vous éviter cette partie désagréable et faire en sorte de vous mettre à l'aise vous mettre dans la peau d'un autochtone.

Alors, allons y et bonne lecture !

---

1 Infos et chiffres

Population

Miami Beach : 87,975 habitants
Miami : 409,719 habitants
Miami Metro (Condado Completo) : 5,413,212 habitants
Florida : 18,251,243 habitants

Superficies

Miami Beach : 48 km2
Miami centre-ville : 143 km2
Grand Miami : 6,296 km2 (Paris = 105 km2, Bruxelles = 161 km2, Geneva = 19 km2, Montréal = 365 km2)
Niveau : 2 m au dessus du niveau de la mer
Température moyenne : 25° C
Pluviométrie annuelle : 149 cm
Saison des pluies : Agosto y Septiembre
Saison des ouragans : de juin à décembre
Nombre de visiteurs par an : 8 millions

Surnoms de Miami Beach : South Beach, SoBe, The Beach, The Sun & Fun Capital of the World ou la Capitale Mondiale du Soleil et du Fun
Surnoms de Miami : MIA, Magic City, la 305, la porte d'entrée dans l'amérique latine

2 Ne pas avoir peur si vous ne parlez pas l'Anglais

La majeure partie des chauffeurs de taxi sont originaires d'Haïti et parlent le Français, pas le plus pur Français, le Français d'Haïti, mais on se comprend bien quand même. Toutefois, dans les restaurants et les magasins ce sont l'Anglais et l'Espagnol qui sont les langues les plus utilisées. De nombreux hôtels et restaurants ont du personnel qui parle le Français. Posez la question à la réception de votre hôtel dès votre arrivée.

Miami est un « melting pot » de nombreuses nationalités et nous sommes habitués à accueillir les personnes qui ne parlent que trois mots d'Anglais. Et pour vos rassurer, sachez que beaucoup d'habitants de Miami ne parlent entre eux-mêmes que de l'Anglais loin de celui de Shakespeare Alors, n'ailliez pas peur d'utiliser vos trois mots d'Anglais, ce qui importe pour nous c'est de vous accueillir parmi nous et vous prouver que nous sommes très contents de le faire.

3 Votre sécurité

L'aéroport de Miami a malheureusement une mauvaise réputation en ce qui concerne les vols dans les bagages de soute. Ne mettez aucun objet de valeur dans les valises qui vont en soute de votre avion. Gardez avec vous, à bord, téléphone, appareil photo, camera vidéo, bijoux, ordinateur, tablette, argent, médicaments et tous vos documents personnels et importants.

Miami Beach, Brickell, Coral Gables et Coconut Grove sont des lieux assez sûrs. Mais tout peut arriver n'importe où. Quand vous êtes en vacances, ici comme n'importe où ailleurs, restez vigilants et n'accordez pas votre confiance à n'importe qui. Quand vous êtes en ville, ne soyez pas vulnérable est soyez prudent, regardez ce qui se passe autour de vous.

Evitez de vous promener sur les plages après la tombée de la nuit. Non pas que ce soit particulièrement dangereux mais ne vous rendez pas vulnérable. Si vous devez vous déplacer le soir ou la nuit, choisissez des rues ou des artères fréquentées.

Si vous vous rendez dans un night-club, restez vigilant, Il est facile de se laisser aller un peu après un ou deux verres. Si vous payez avec une carte de crédit, faites très attention et regardez attentivement votre reçu pour vous assurer que l'on ne vous a pas compté des boissons supplémentaires.

Les conditions météo

4

Avec une température moyenne en janvier de 19.6 °C, Miami a un climat doux et il est très rare que les températures chutent en dessous de 10 °C. L'été les températures vont en général de 22° C à 27 °C.

La saison des pluies commence en juin et se termine vers la mi-octobre. Durant cette période les températures évoluent entre 29° C et 35° C avec un fort taux d'humidité, mais la brise de mer, l'après-midi, atténue fortement ces températures et rend l'atmosphère plus agréable. La majeure partie des chutes de pluie a lieu en août et septembre.

La saison des ouragans va du 1er juin au 30 novembre. Ne touchant Miami que de la mi-août à la fin septembre.

5

Quelles tenues vestimentaires ?

Miami est une ville très décontractée. Shorts et chemise légère sont tout à fait corrects, mais prévoyez un blouson ou une chemise plus épaisse car les climatisations sont parfois assez froides à l'intérieur. Vous allez beaucoup marcher, prévoyez des chaussures confortables. Et n'oubliez pas un maillot de bain et une serviette de plage, si vous avez l'intention d'aller à la plage. Pensez à de bonnes lunettes de soleil, à de la crème solaire et à une petite ombrelle ou un parapluie pliant si vous venez pendant la saison des pluies. Les pluies ne sont pas froides du tout.

Si vous prévoyez de passer une soirée dans un night club "in" alors apportez des vêtements un peu plus à la mode, faute de quoi on ne vous laissera pas entrer.

Changement de fuseau horaire

6

Toutes les principales villes de Floride sont dans la zone appelée ETZ (Eastern Time Zone) ou EST. Ceci veut dire que quand il est 18h00 en France, en Belgique ou en Suisse il n'est encore que midi (12h00) en Floride. Si vous êtes du Québec ou de Montréal, l'heure de Miami est la même que la vôtre. Sachez également qu'aux USA les heures ne sont pas annoncées comme en Europe, exemple 08h00 (du matin) se dira 8am et 20h00 (8h du soir) se dira 8pm. En résumé toutes les heures, de minuit à midi sont des heures « AM » et toutes les heures de midi à minuit sot « PM ». Attention à ceci :12 AM c'est minuit, 12 PM c'est midi

En parlant de l'heure, être ponctuel est chose très importante aux U.S.A. Bien que les Américains soient informels dans leur habitudes de table, il est considéré très impoli d'arriver en retard et de faire attendre les autres. Les choses se passent à l'heure ici et un retard n'est pas facilement pardonné.

7 Payer avec votre carte de crédit

Aux Etats-Unis, les dépenses quotidiennes sont essentiellement faites par carte de crédit. Alors à Miami, prévoyez d'utiliser principalement votre carte de crédit. Les cartes de crédit de tous les pays sont acceptées à Miami (hôtels, magasins, restaurants, location de voitures, excursionnistes, etc.).Visa, MasterCard et American Express sont les principales acceptées partout.

Info importante : Afin d'éviter toute mauvaise surprise après votre arrivée, prévoyez de contacter votre banque ou l'émetteur de votre carte de crédit pour les avertir de votre voyage et de vos possibles dépenses à l'étranger avec votre carte de crédit. C'est une précaution prudente.

8 Changer de l'argent

En général le coût du change entre l'Euro et le Dollar US est de 8% . Si vous voulez changer à l'aéroport le taux est encore beaucoup plus élevé : 15%. Si vous devez absolument changer de l'argent, votre source la plus sûre est une banque. Vous pouvez demander à votre banque locale de vous indiquer à quelle banque vous adresser une fois arrivé ici.

Vous n'aurez aucune difficulté à trouver un distributeur de billets à Miami, mais soyez conscient du fait que les frais de retrait d'argent sont élevés. Il y a les frais du distributeur de billets auxquels s'ajoutent les frais de change. Attention : les distributeurs de billets dans les magasins, les stations service ou les bars ont des frais encore plus importants.

9 Paiements en espèces

Bien que la majeure partie des endroits aux Etats Unis acceptent les cartes de crédit, il y a certains lieux ou il vous faudra payer en espèces. Si vous louez une voiture, les péages de route ne se font qu'en liquide. Beaucoup de parkings n'acceptent que du liquide. Louer un parasol ou un transat à la plage, acheter au marché ou les transports publics n'acceptent que du cash.

10 Utilisation de portables ou cartes de téléphone

Voyager avec un téléphone portable est bien entendu très pratique. mais avant de partir, contactez votre fournisseur de téléphonie pour vous assurer que votre abonnement ou forfait est utilisable aux U.S.A. Sachez également que le "roaming", c'est à dire la recherche d'émetteurs compatibles, est cher. Pour téléphoner depuis les U.S.A. vers l'étranger il vous faudra former le 011 avant l'indicatif du pays (32 pour la Belgique, 33 pour la France ou 41 pour la Suisse) puis votre numéro de téléphone (sans le 0 avant la zone dans votre pays si tel était le cas).

Si vous prévoyez d'avoir à donner de nombreux coups de téléphone à l'intérieur du pays (U.S.A.) durant vos vacances vous pouvez acheter localement un téléphone sans contrat avec environ 30 minutes d'appel pour plus ou moins 35$ US. Vous pouvez trouver de tels téléphones portables dans de nombreux magasins, comme Target ou Best Buy. Même les drugstores vous en proposent aussi (CVS, Walgreens). les grandes compagnies de téléphonie mobile comme AT & T ou Verizon ont également ces téléphones sans contrat. Pour faire un appel international, le moins cher est bien entendu Skype. Des cartes téléphoniques prépayées peuvent être nettement moins chères que des appels téléphoniques classiques. Si vous voulez acheter une carte d'appels téléphoniques (prépayée) regardez avant tout le prix des appels pour le ou les pays que vous voulez appeler. Assurez-vous que cette carte vous autorise à voir ou revoir l'historique de vos appels, que ce soit par téléphone ou en ligne. De la sorte vous pouvez voir le montant de vos dépenses en appels et eventuellement détecter des appels que vous n'auriez pas fait.

Les cabines publiques de téléphone sont choses rares aujourd'hui. Mais il y en a dans les aéroports ou dans les grands hôtels. Elles acceptent toutes les cartes de crédit. Toutefois munissez-vous d'un peu de monnaie pour faire un appel local dans une cabine publique. C'est plus facile. Si vous désirez appeler l'Europe depuis une cabine téléphonique ou depuis votre hôtel sachez que ces appels sont très chers.

11

Trouver une connexion Wi Fi

Aux Etats Unis la majeure partie des McDonalds, des Starbucks et des librairies publiques offrent une connexion Wi Fi gratuite. Soyez conscient que chaque connexion WiFi requiert un mot de passe spécifique. La ville de Miami offre également une connexion Wi Fi gratuite. dans 95% du centre ville et à l'intérieur de 70% des bâtiments, ce jusqu'au premier étage. Pour vous y connecter cherchez le réseau WiFi: City_of_Miami_Beach_WiFi & MBKIDS. mais n'oubliez pas que toutes ces connexions gratuites ne sont pas sécurisées. N'envoyez donc pas d'informations importantes.

12

Taxis

Comme nous l'avons déjà mentionné plus haut, la plupart des chauffeurs de taxi à Miami sont Haïtiens et parlent le Français. A votre arrivée à l'aéroport de Miami vous trouverez la station de taxi directement à la sortie de la récupération de vos bagages. Vous pouvez vous adresser à l'un des responsables de taxi qui porte un uniforme, afin qu'il vous appelle un taxi.

- Le prix de la course de l'aéroport de Miami au Port Maritime de Miami est de 21$
- Le prix de la course de l'aéroport de Miami à Miami Beach est de 32$
- Le prix de la course de l'aéroport de Miami à Key Biscayne est de 36$
- Le prix de la course de l'aéroport de Miami à Aventura est de 46$

13

Transport publics

L'assistance pour Miami Metrobus peut être jointe par téléphone au 305-891-3131 mais soyez conscient que les transports publics de Miami ne sont pas aussi développés que dans les pays Européens. A titre d'exemple, sachez qu'il est très difficile de voyager (en transport public) entre Miami et Fort Lauderdale. Il n'y a pas de métro (souterrain) à Miami vu sa très faible élévation au dessus du niveau de la mer. Ceci dit, la **Airport Flyer "Route 150"** est un service de bus express entre l'aéroport de Miami et Miami Beach qui ne coûte que 2$ et 35 cents. Il y a également un service de transport gratuit **par navette électrique** qui vous transportera où vous voudrez (dans Miami Beach uniquement). Pour une prise en charge (dans Miami Beach) appelez le 305-409-6636.

14

Hôtels et hébergement à Miami

Nous devons vous prévenir qu'à Miami les chambres d'hôtels sont plus petites que dans la plupart des hôtels d'autres villes. Le prix des chambres d'hôtel à Miami sont parmi les plus élevés de U.S.A. Souvent les visiteurs se plaignent des murs pas très épais et des voisins bruyants. La majeure partie des hôtels n'offre pas de petit déjeuner gratuit et compte une taxe spéciale de 20$ ou plus, comme "taxe de station balnéaire."

IMPORTANT : la notion d'étage aux U.S.A. est différente de chez nous. Le « second floor » (traduction deuxième étage) est en fait chez nous le premier étage, le « third floor » (traduction troisième étage) est en fait le deuxième étage chez nous et ainsi de suite. Dans certains cas vous verrez aussi les mots « ground floor » ce qui veut dire rez-de-chaussée, mais ce n'est pas fort utilisé. Donc, ne pas oublier que le « first floor » (traduction premier étage) est en fait le rez-de-chaussée.

Il faut aussi mentionner que les hôtels de Miami sont tenus, par la loi, d'ajouter à leur prix, la taxe de vente et une taxe de séjour, selon la région où vous vous trouvez. Les hôtels de Miami Beach ont une taxe de vente de 7% plus une taxe « balnéaire » de 3% plus une seconde taxe « de séjour» de 3% imposée par la ville de Miami. Les propriétés en dehors de Miami Beach ont une taxe de vente de 7% plus une taxe de séjour de 3%.

Par exemple, une nuit d' hôtel à Miami Beach coûte 150 $. Les taxes locales combinées font donc 13%. 13% de 150 $ font 19,50 $. Cela signifie que 19,50 $ seront ajoutés au prix de l'hôtel pour couvrir l'impôt et le montant total que vous aurez à payer sera donc 169,50 $.

Si vous ne savez pas exactement ce que vous recherchez en matière d'hébergement hôtelier, trouver un hôtel peut prêter à confusion. Voici les différentes dénominations d'hôtels locaux et la manière dont l'hôtellerie fonctionne à Miami :

Hostels :
Si votre budget est serré ou si vous voyagez seul alors un "hostel" est ce que vous cherchez. Ils proposent différentes chambres individuelles ou à partager, à très bas prix, à partir de 12$ la nuit. Beaucoup proposent des repas gratuits , la Wi Fi gratuite ainsi qu'un bar avec des boissons abordables. L'ambiance y est festive et ils attirent essentiellement les jeunes. Ces "hostels" n'existent qu"à Miami Beach. C'est une excellente alternative aux hôtels à bas prix.

Les hôtels Art Déco :
Ce sont des petits hôtels conçus dans des anciennes demeures des années 20. Les hôtels Art Déco n'ont en général qu'un ou deux étages. Ces hôtels sont situés à Miami Beach, tout au long du fameux Ocean Drive et dans Collins Avenue, entre la 5ème et la 17ème rue. Plusieurs de ces hôtels ont aménagé la réception en restaurant ou en bar. La majeure partie de ces hôtels sont des petites entreprises privées . Ils n'ont que rarement une piscine et les chambres ne sont pas très spacieuses. La qualité n'est pas toujours au rendez-vous, recherchez les témoignages d'anciens clients sur Internet.

Les hôtels de front de mer :
Les plus grands hôtels se trouvent le long de Collins Avenue, à partir de la 15ème avenue. Ce sont des grands hôtels à étages multiples avec plusieurs piscines et accès direct à la plage. Ils offrent bien entendu toute la panoplie de

services à laquelle on peut s'attendre. Ils ont plusieurs restaurants, plusieurs bars et plusieurs night-clubs dans leurs murs. Ces hôtels sont nettement plus chers et sont des endroits plus exclusifs.

Les hôtels de Mid Beach & North Beach :
Bien que la majeure partie des gens préfère résider à South Beach, Miami Beach a également des hôtels en front de mer à Mid et North Beach. C'est toujours Miami Beach, mais quelques kilomètres plus au nord, toujours le long de la côte. Ces hôtels sont moins chers mais offrent les mêmes avantages et services que leurs contreparties à South Beach. Vous y trouverez donc des prix plus abordables et bénéficierez de lieux plus calmes et des plages peu fréquentées.

Les hôtels de Brickell et du centre-ville :
Les hôtels du centre-ville sont à moins d'un kilomètre et demi du Port de Miami ce qui les rend très pratiques si vous devez partir en croisière. Et vous pourrez aussi vous régaler avec la vue de la ligne d'horizon de Miami. Elle est au troisième rang du pays après New York et Chicago. Vous avez un grand choix d'hôtels en ville, de l'Holiday Inn jusqu'aux palaces tels que l'Epic ou le Mandarin Oriental.

Key Biscayne & Coconut Grove :
Key Biscayne est à 40 minutes de Miami Beach, accessible uniquement en voiture et avec un pont à péage. La course en taxi depuis l'aéroport de Miami est de 40$. Si vous n'avez pas de voiture pour vous déplacer durant vos vacances, c'est un lieu un peu isolé. Il en va de même pour Coconut Grove. C'est un petit peu plus animé et c'est un voisinage essentiellement estudiantin de par sa proximité avec l'Université de Miami. Ces deux coins sont idéaux si vous n'avez pas l'intention de quitter votre hôtel et désirez passer votre séjour au repos au bord d'une piscine.

Les hôtels de l'aéroport de Miami :
L'aéroport de Miami est situé à environ 15 km de Miami Beach et 10 km du Port de Miami. Nombreuses chaînes d'hôtels proposent des nuitées à bon prix. Ces hôtels proposent un petit déjeuner gratuit et une navette gratuite. Le Embassy Suites et le Sofitel sont les meilleurs de cet endroit.

Location d'appartements ou villas de vacances :
Si vous êtes relativement nombreux et aimez faire ce qu'il vous plaît, loin de la foule, alors une location peut vous offrir un moyen économique de passer vos vacances ici. Que ce soit pour un court terme ou plus longtemps, ces appartements ou propriétés appartiennent à des particuliers. Faites ce que vous voulez de votre temps et profitez un maximum de vos vacances.

Comment faire une réservation pour un hôtel bon marché à Miami ?

1ère étape : faites une recherche sur notre site de comparaison de prix. - Notez le prix qui vous intéresse.
(www.miamibeach411.com/Hotels/hotel-search.htm)

2ème étape : appelez l'hôtel et demandez une réduction de prix. Pour trouver le numéro de téléphone de l'hôtel que vous avez sélectionné lors de la 1ère étape rendez-vous sur Google et tapez-y le nom de l'hôtel. En général, en appelant directement l'hôtel, vous obtiendrez un prix plus bas que celui indiqué sur Internet. Demandez cette réduction dès que vous êtes en contact avec l'hôtel. S'ils ne vous offrent pas de remise demandez alors une meilleure chambre pour le même prix.

Us et coutumes dans les restaurants aux U.S.A.

15

Les restaurants, aux U.S.A., sont très différents de ce dont vous avez l'habitude en Europe. La plus grande surprise vient du service, qui peut paraître "odieusement" rapide alors que vous pensez à vous relaxer et passer un moment agréable à table. Les américains ne prennent que très peu de temps pour déjeuner ou dîner, de ce fait un service rapide est considéré comme tout à fait normal. Mais si ceci est trop rapide, faites-en part au serveur qui alors ralentira son rythme.

Une autre chose qui va vous surprendre est la taille ou la quantité de tout ce qui vous est servi - depuis un simple sandwich ou une salade jusqu'aux steaks ou aux desserts. Tout est énorme par rapport aux portions servies en Europe.

Pour ne pas faire de dépenses excessives commandez en sachant cela. Dans la majeure partie des cas, un plat principal est assez pour deux personnes, ajoutez y un entrée ou une salade et c'est plus qu'assez, croyez-moi. Vous ne serez pas considéré comme un radin. C'est comme cela que les américains se comportent au restaurant. C'est donc tout à fat habituel de partager un ou des plats. Vous ne choquerez personne si vous ne commandez qu'un sandwich ou une salade. Et si vous avez des restes, ne soyez pas gênés, demandez un "box" ce qui vous permettra d'emporter avec vous ce que vous n'aurez pas mangé. c'est tout à fait normal, quel que soit le niveau du restaurant.



Pour manger à bon prix vous pouvez aller dans des restaurants alternatifs. C'est à dire et par exemple, des restaurants chinois, des restaurant mexicains ou sud américains, dans des « delis », des « salad bars » et bien entendu dans les chaînes de restaurants « fast food ».où vous trouverez d'excellents produits et des repas à bons prix.

La plupart des habitudes dans les restaurants aux U.S.A. peuvent vous sembler étranges :

- Lorsque vous entrez dans un restaurant attendez que l'on vous propose une table. Ne tentez pas de choisir une table vous-même sans y être invité.
- Ne soyez pas surpris de trouver vos couverts emballés dans une serviette, en papier ou en tissu.
- Après votre entrée (« starter » en anglais) ne soyez pas choqué si le garçon ne remplace pas vos couverts.
- Dès que vous serez assis on vous proposera (gratuitement) de l'eau et des glaçons. C'est une tradition.
- L'eau gazeuse est chère. Si vous voulez de l'eau gazeuse demandez de la « sparkling water ».

- La majeure partie des restaurants offrent les sodas, le café ou le thé à volonté. Vous ne payez que le premier verre ou la première tasse.
- La salade est toujours servie au tout début du repas, jamais à la fin.
- Quand vous commandez une salade on vous demandera quel assaisonnement vous voudrez (cela se dit « dressing » en anglais). Les restaurants Américains aiment proposer des assaisonnements élaborés, dont les principaux sont crémeux, sucrés ou au (faux) roquefort (blue cheese). Pour ne pas avoir de surprise demandez le « Italian dressing » le plus proche de notre assaisonnement habituel. Le « French dressing » n'est pas une vinaigrette, c'est une crème relativement sucrée avec du ketchup.
- Ici le terme "entrée" (entree en anglais) est en fait le plat principal. L'entrée, comme nous la connaissons, s'appelle ici « starter ».
- Sauf dans les restaurants Français, on ne vous proposera jamais de fromages à la fin du repas.

Certaines personnes disent que si vous voulez trouver un bon restaurant, demandez à la réception de votre hôtel. Mais ces gens sont obligés de pousser le restaurant de l'hôtel. Vous aurez de meilleurs conseils en vous adressant aux garçons ou à un barman.

Pourboires

16

Aux Etats Unis, le pourboire (« tip » en anglais) est une véritable institution. Cela s'appelle en anglais « tipping » Les prix indiqués sur les menus ne reflètent pas le vrai prix à payer. Toutefois, Miami fait l'exception en la matière, de nombreux restaurants et bars incluent le service. De ce fait vérifiez votre reçu pour éviter de payer deux fois le service.

Le pourboire standard est de 15%. Si vous n'êtes pas du tout satisfait avec le service ne laissez aucun pourboire, mais si le service a été excellent laissez alors 20% - qui sont de mise. Il en va de même pour les taxis. Il est considéré grossier le fait de ne pas donner de pourboire au chauffeur de taxi.

17 Faire du shopping pour des aliments, de l'habillement ou des objets électroniques

Taxe de vente aux U.S.A. En Europe, une taxe sur la valeur ajoutée (TVA) est incluse dans le prix de vente. Aux États-Unis, c'est différent. Par exemple, Miami ajoute une taxe de vente de 7% sur les articles achetés, cette taxe n'est jamais indiquée sur l'étiquette, dans les prix affichés ou dans le menu. La taxe est ajoutée au prix à payer, à la caisse. L'alcool, les cigarettes, les médicaments, les repas au restaurant, les vêtements, l'électronique, les bijoux, une partie des denrées alimentaires et de nombreux autres articles, sauf l'essence, sont taxés par l'état. Cette taxe existe dans tous les états de l'Union, mais varie d'un état à l'autre et d'une ville à l'autre. Gardez ceci à l'esprit lorsque vous effectuez vos achats.

Cela étant dit, Miami est connue pour le shopping fabuleux. Voici les endroits les plus populaires pour faire des folies, pour économiser quelques dollars, ou simplement faire du lèche-vitrine:

Alimentation :
Publix est la plus grande chaîne de supermarchés en Floride. Les drugstores vendent aussi des aliments et de l'alcool . Vous trouverez aussi des petits marchés Cubains, dans Miami, avec légumes et autres aliments à la vente. Si vous résidez dans un hôtel nous vous suggérons d'aller acheter votre nourriture à l'extérieur afin d'éviter les prix élevés pratiqués dans les hôtels.

Sawgrass Mills :
C'est un célèbre centre commercial, connu pour ses magasins d'usines où vous pourrez faire d'excellentes affaires et trouver de nombreux restaurants de tous types. Il se trouve dans le comté de Broward environ 30 minutes au nord de Miami.

Dolphin Mall :
Le centre commercial Dolphin Mall est situé juste à l'ouest de l'aéroport de Miami. Vous y trouverez un grand nombre de magasins et plus de 200 restaurants.

Aventura Mall :
C'est le plus grand centre commercial de Miami. Tous les grands noms du shopping s'y trouvent et sont à découvrir, tels que (les galeries) Bloomingdale's, Nordstrom et Macy's. Vous y trouverez aussi plus de 300 magasins spécialisés comme : Abercrombie & Fitch, Apple, Diesel et Louis Vuitton.

Bal Harbour Shops :
Pour du shopping de haut de gamme peu de lieux peuvent se comparer à Bal Harbour Shops. Les magasins qui s'y trouvent, sont, entre-autres, Tiffany, Prada, Saks Fifth Avenue et Neiman Marcus.

Lincoln Road :
Une immense avenue piétonnière remplie de magasins, de restaurants, de terrasses, de galeries d'art et plus encore. C'est un lieu très attirant, tout près des plages. C'est très fun, non seulement de s'y promener ou y faire du shopping mais aussi pour y manger et regarder déambuler la faune locale.

Tout ce qui touche à l'électronique :
Vous vous devez de visiter un magasin Best Buy. C'est une visite qui s'impose si vous cherchez un appareil digital un ordinateur portable, une tablette, un téléphone, des jeux vidéo, des DVD et beaucoup plus encore.. Il y a un Best Buy à Miami Beach sur la 5ème rue (5th street) à Alton Road.

La majeure partie des « shoppings centers » ouvrent à 10hrs du matin et ferment à 21hrs. Les drugstores et supermarchés ferment plus tard et certains sont même ouverts 24h/24 Pour TOUS vos achats, gardez précieusement votre ticket de caisse. Il vous sera nécessaire si vous désirez retourner un objet pour l'échanger ou vous faire rembourser. La majeure partie des magasins offrent un retour ou remboursement sans frais pendant 30 jours.

Plages seins nus ou de nudisme

18

Les seins nus sont interdits aux USA mais Miami est une exception. Les femmes qui veulent se faire bronzer seins nus peuvent aller sur la plage située entre la 1ère et la 16ème rue (1st Street à 16th Street).

Il y a également une plage ou l'habillement n'est pas obligatoire dans la partie nord de **Haulover Beach Park**. Cette plage est située entre Sunny Isles et Bal Harbour et la partie nudiste est clairement indiquée. Il y a trois sections nudistes distinctes : au nord c'est la section pour les gays, les "swingers" (ou échangistes) sont au milieu et les nudistes classiques dans la partie sud.

Faire la bise

19

Ce n'est pas chose fort appréciée aux U.S.A. mais du fait qu'à Miami il y a beaucoup de Sud Américains et d'Européens, se faire la bise, entre amis est toléré (entre femmes, entre hommes et femmes mais pas entre hommes). Et on ne se fait alors qu'une seule bise.

Garder le sens de l'humour

20

Les Américains ont un certain sens de l'humour et il est fort différent des autres pays. L'humour Américain n'est pas très subtil, c'est surtout un humour composé en grande partie de plaisanteries bruyantes et d'exagération burlesque. Ne soyez pas surpris si un Américain commence à vous taquiner ou plaisanter avec vous, c'est un signe affectueux. Mais ne laissez pas le choc culturel gâcher vos vacances.

21

Lois sur l'alcool en Floride

Les Etats Unis d'Amérique ont des lois extrêmement strictes en ce qui concerne les boissons alcoolisées. Il est strictement interdit à toute personne de moins de 21 ans de boire un quelconque alcool (bière, vin ou autres). Ni seul, ni avec des adultes, ni même dans votre lieu d'habitation ou de résidence. Il n'y a AUCUNE exception à cette loi Fédérale très sévère, peu importe votre nationalité. Soyez conscient que l'enfreindre peut vous voir en prison de suite.

Les heures durant lesquelles l'alcool peut être vendu diffèrent selon les villes et les états. La plus grande partie des villes arrêtent de servir de l'alcool à 2h du matin. A Miami Beach les bars ferment à 5h du matin et il y a même, au centre-ville de Miami, la possibilité d'acheter de l'alcool 24h/24. Toutefois aucun alcool d'aucune sorte n'est autorisé sur les plages ni dans les rues.

22

La police

Dans leur majeure partie on peu faire confiance aux policiers de Miami qui sont très serviables envers les étrangers. Si vous avez à faire à eux vous les trouverez très professionnels et courtois. Mais, si vous devez avoir à faire à un policier, gardez vos mains parfaitement visibles et ne les mettez pas en poche ou dans votre dos. Evitez tout mouvement brusque. Ne touchez jamais un policier d'aucune manière.

23

Contacter votre Consulat

Si vous deviez égarer ou perdre votre passeport ou si vous aviez besoin d'une aide officielle de votre consulat regardez la liste ci-après. Si votre pays n'est pas listé visitez notre site :

- **Consulat de France**
  1395 Brickell Ave #1050, Miami, FL 33131. Tél : 305-403-4150
- **Consulat du Canada**
  200 S Biscayne Blvd #1600 Miami, FL 33131 Tél : 305-579-1600
- **Consulat de Belgique**
  261 NE 1st ST, Suite 230, Miami, FL 33132. Tél : 305-377-1368
- **Consulat de Suisse**
  825 Brickell Bay Dr, Miami, FL 3313. Tél : 305-377-6700

24

Si vous besoin d'une assistance médicale

Si vous avez besoin d'une assistance médicale sérieuse ou grave, allez aux urgences de l'hôpital le plus proche, mais soyez prêt à recevoir une facture pour votre traitement. Les hôpitaux des États-Unis sont extrêmement chers, par rapport à d'autres pays. Toutefois, la loi oblige tous les hôpitaux à fournir des soins d'urgence à ceux qui en ont besoin, indépendamment de leur nationalité, ou leur capacité à payer. A Miami Beach, l**es urgences du Centre Médical Mount Sinai** sont situées à 4300 Alton Road. Leur numéro de téléphone est le: 305-674-2200. Une urgence nécessitant l'intervention de la police, des pompiers ou une aide médicale immédiate peuvent être signalés en composant le 9-1-1 à partir de n'importe quel téléphone. L'utilisation de ce numéro est pour les urgences uniquement. Si vous ne parlez pas anglais, demandez de l'aide à la réception de l'hôtel, ou même à une personne dans la rue



Info importante : Les urgences sont pour les personnes nécessitant une intervention d'urgence vitale, ou tout ce qui pourrait avoir à long terme de graves incidences sur vous. Si vous n'avez besoin que d'une consultation médicale classique, alors vous devez aller dans une clinique de santé communautaire de sorte à ce que le personnel sur place puisse déterminer la gravité de votre problème et où serait alors le meilleur endroit pour le traiter. **Miami Beach Health Clinic** est situé à 710 Alton Road. Leur numéro de téléphone est le: 305-867-5805. **Voir plus de cliniques**

Mais si vous avez un problème qui vous préoccupe et si ceci est en dehors des heures d'ouverture et que les dispensaires soient alors fermés, votre autre option est un établissement de soins d'urgence. Un établissement de soins d'urgence est une excellente alternative aux urgences classiques . Le coût est moins élevé et ces établissements sont généralement ouverts tard le soir. **Miami Beach Urgent Care Center** est située au 1355, Alton Road. Leur numéro de téléphone est le: 305-672-0777.

25

Pourquoi devez-vous faire appel à Miami Beach 411 ?

Nous vous aiderons à passer les meilleures vacances humainement possibles.

En plus de nos blogs et forums de voyages, nous sommes également une entreprise de tourisme et d'excursions à part entière. Nous sommes sur la route tous les jours, procurant à tout le monde, vous y compris, des excursions et visites guidées à Miami et tous ses alentours. Nous emmenons également les visiteurs dans les Everglades pour les visiter en hydroglisseur, pour leur faire faire des excursions en mer, à Key West et jusqu'à Orlando.

Si vous voulez découvrir les lieux les plus intéressants à Miami, notre **Excursion à Miami** est ce que vous devez faire. Cette excursion est commentée en français. Nous vous guiderons dans tout Miami Beach et dans le district Art Déco puis à travers la ville de Miami pour vous faire découvrir des lieux et des choses que vous ne soupçonniez même pas.

Notre **excursion Eco Aventure dans les Everglades** est également commentée en Français.

Nous vous offrons également la possibilité de faire des excursions privées avec un guide parlant Français. Nous vous proposons également des transports privés de et vers les hôtels, les aéroports ou les ports maritimes.

Visitez notre site de voyage en Français
(http://secure.miamibeach411.com/fr/home.php)

Et pour profiter un maximum de votre séjour nous vous recommandons vivement de faire toutes vos excursions avec Miami Beach 411.

Contactez-nous dès aujourd'hui ! Nous serons heureux de vous assister quels que soient vos besoins !

- L'équipe de Miami Beach 411

Email : support@miamibeach411.com
Téléphone : 1-(305) 754-2206
Site Web : MiamiBeach411.com

P.S. Avez-vous trouvé cet article pratique et informatif ? Faites-en profiter vos amis et entourage. Merci.

Partagez sur Facebook Partagez sur Twitter